

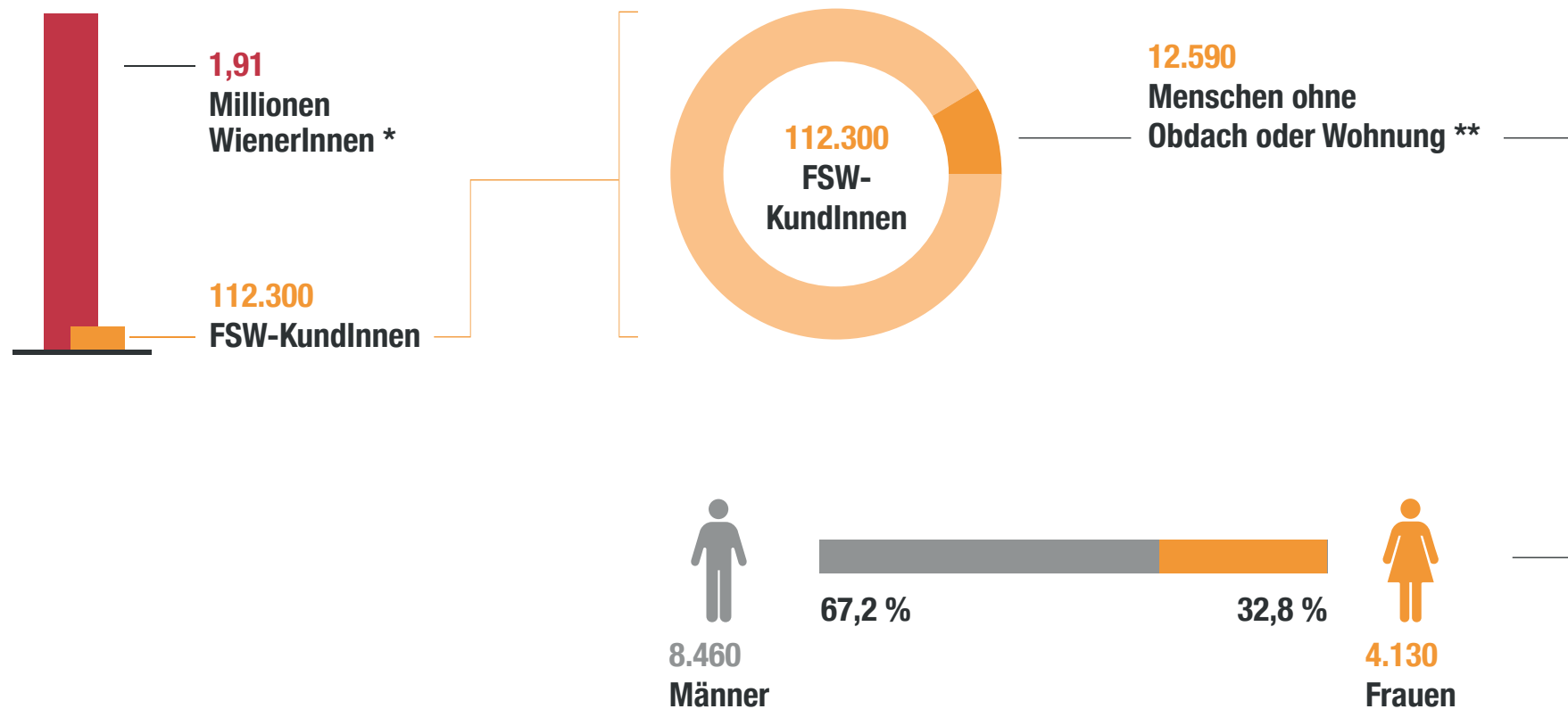
# Wohnungslosenhilfe in Wien

Grafiken und Daten zu KundInnen, Leistungen & Partnerorganisationen



# KundInnen

In Wien bekommen Menschen ohne Obdach oder Wohnung die bestmögliche Unterstützung und Betreuung. Die im Fonds Soziales Wien verankerte Wiener Wohnungslosenhilfe sorgt gemeinsam mit Kooperationspartnern für Beratung und Betreuung und stellt passende Aufenthalts-, Schlaf- und Wohnplätze zur Verfügung.



\* Quelle Statistik Austria, Stichtag 1.1.2020. \*\* exklusive 380 Menschen ohne Obdach oder Wohnung, die betreute Wohnangebote der Wohnungslosenhilfe nutzten, aber aufgrund von Alter und Pflegebedarf zur KundInnengruppe Pflege und Betreuung gezählt werden.

## Angebote

Die Angebote der Wiener Wohnungslosenhilfe sind auf den jeweiligen Unterstützungsbedarf der KundInnen abgestimmt.

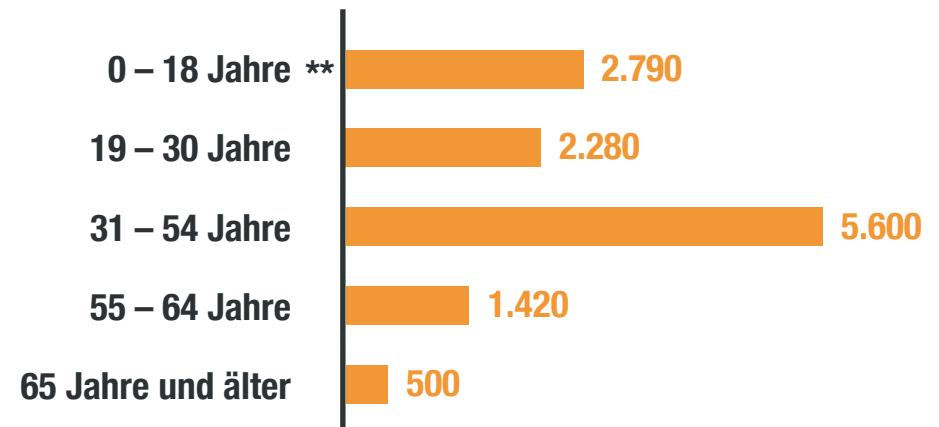
Nachtquartiere bieten Menschen ohne Obdach besonders in der kalten Jahreszeit unbürokratisch und kurzfristig einen sicheren Schlafplatz.

Chancenhäuser ermöglichen obdachlosen Menschen rund um die Uhr einen voraussetzungslosen Zugang zu qualitativ hochwertiger Notunterbringung und Beratung.

Betreute Übergangswohnangebote unterstützen auf dem Weg in die eigenen vier Wände. Ist ein eigenständiges Wohnen nicht möglich, stehen langfristige, sozial betreute Wohnplätze zur Verfügung.

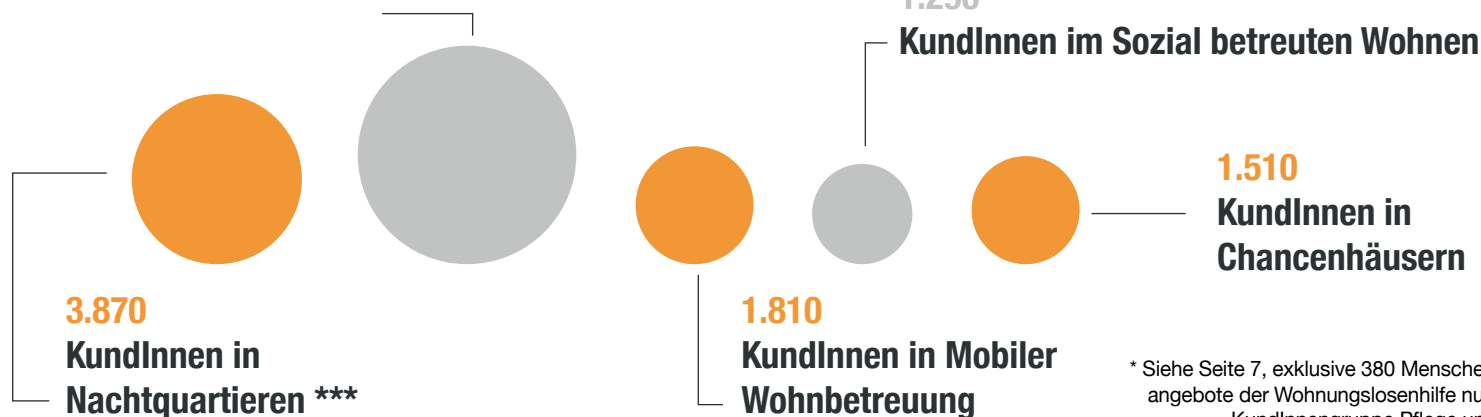
Mobile Wohnbetreuung begleitet Menschen, die wieder eine eigene Wohnung bezogen haben, beim Ankommen in der neuen Umgebung.

## Altersstruktur \*



6.470

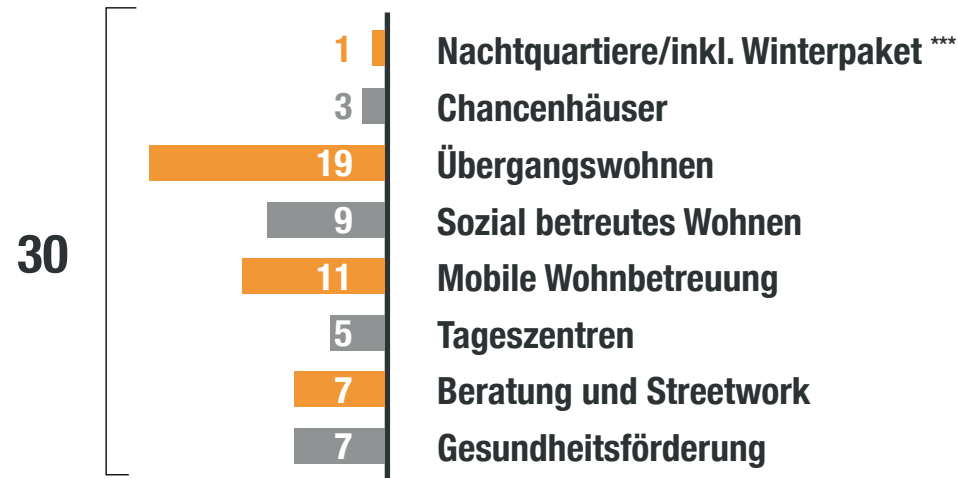
### KundInnen im Übergangswohnen



\* Siehe Seite 7, exklusive 380 Menschen ohne Obdach oder Wohnung, die betreute Wohnangebote der Wohnungslosenhilfe nutzten, aber aufgrund von Alter und Pflegebedarf zur KundInnengruppe Pflege und Betreuung gezählt werden. \*\* im Familienverband  
\*\*\* inkl. Winterpaket, Familienplätze und Kurzzeitwohnen

# Partnerorganisationen

## Anzahl der Partnerorganisationen \*

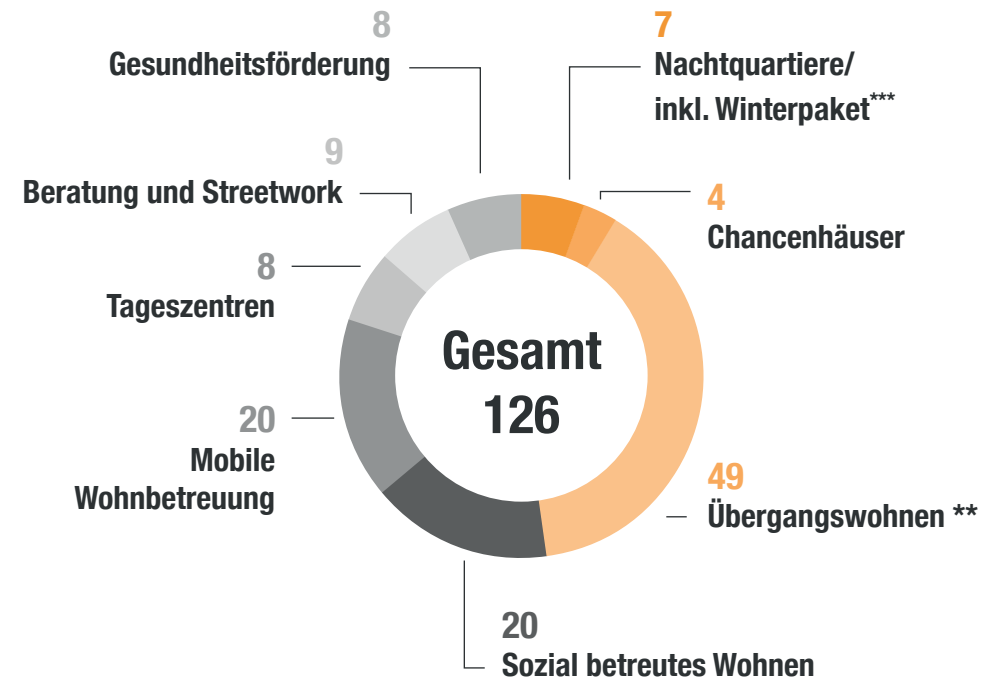


## Plätze in der Wohnungslosenhilfe



Stichtag 31.12.2019

## Anzahl der Einrichtungen



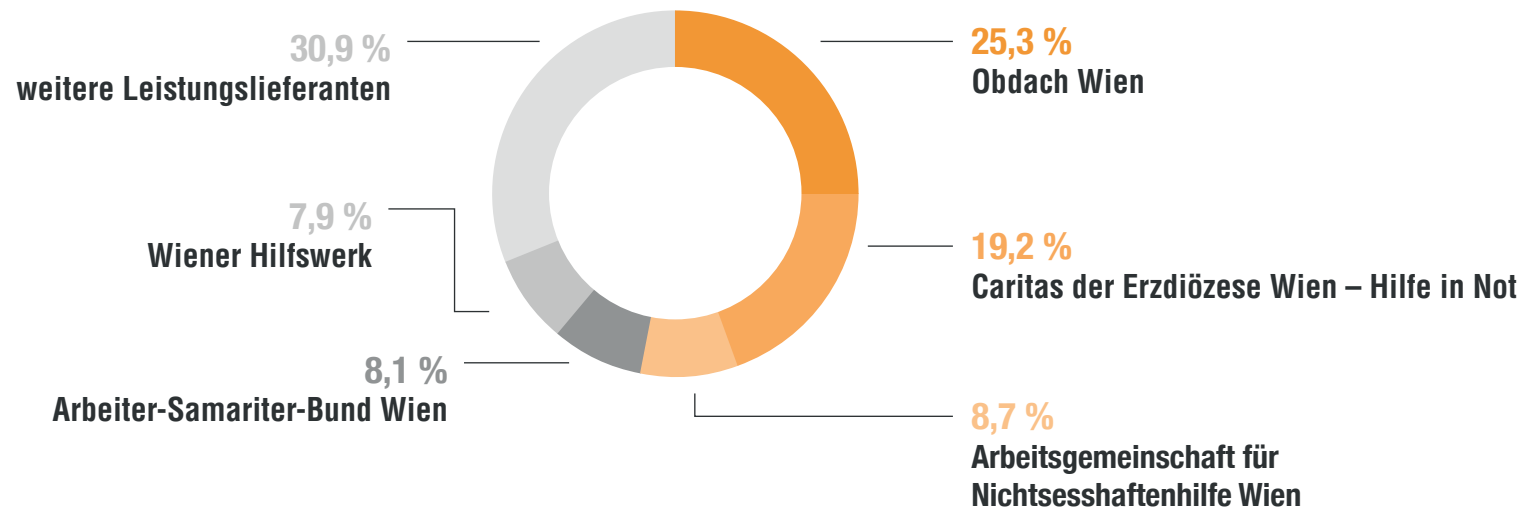
\* Siehe Seite 7, \*\* Nur tatsächliche Einrichtungen und keine Wohnplätze an verschiedenen Adressen, \*\*\* inkl. Winterpaket, Familienplätze und Kurzzeitwohnen – Regelbetrieb NQ: 44 Plätze, 7 Einrichtungen

# Partnerorganisationen

## Leistungserbringung in Nächtingungen und Tagen

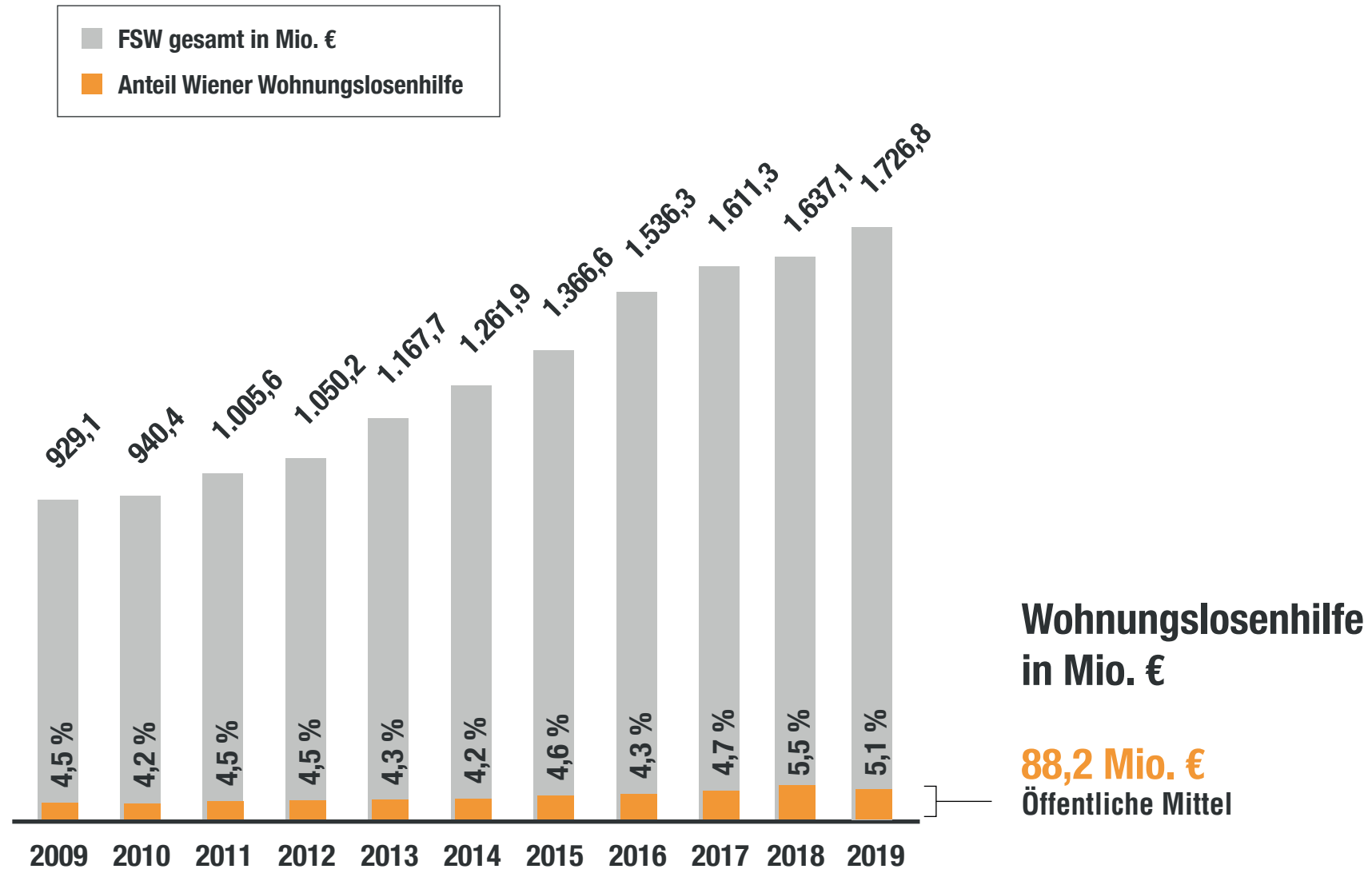
<p><b>163.990</b> Nächtingungen</p> <p><b>150.080</b> Tage</p> <p><b>369.000</b> Tage</p>	<p><b>Nachtquartiere **</b></p> <p><b>Chancenhäuser</b></p> <p><b>Mobile Wohnbetreuung</b></p>	<p><b>418.230</b> Tage</p> <p><b>1.404.440</b> Tage</p>	<p><b>Sozial betreutes Wohnen</b></p> <p><b>Übergangswohnen</b></p>
---	--	---	---

## Leistungsanteil – Übergangswohnen, Sozial betreutes Wohnen und Mobile Wohnbetreuung



\*\* inkl. Winterpaket, Familienplätze und Kurzzeitwohnen

# Leistungsförderung und -finanzierung



Alle Zahlen beziehen sich, sofern nicht anders angegeben, auf den Zeitraum 1.1.2019 – 31.12.2019.

\* Grafiken, die mit einem Stern markiert sind, stellen distinkte Gruppen dar. Das bedeutet, dass gleiche Elemente innerhalb der Gruppe nur einmal und nicht mehrfach gezählt werden.

Beispielsweise können KundInnen der Wohnungslosenhilfe in Übergangsphasen verschiedene Leistungsgruppen in Anspruch nehmen (z.B.: Übergangswohnen und Mobile Wohnbetreuung).

Sie werden dann in jeder der Gruppen einmal gezählt und die Summe beider Gruppen auch nur einmal gezählt, daher entsprechen die Summen der KundInnen- und Dienstleistungsgruppen meist nicht der Summe der jeweiligen Untergruppen.

Herausgeber: Fonds Soziales Wien, Guglgasse 7–9, 1030 Wien. Tel.: 05 05 379, kontakt@fsw.at, www.fsw.at  
 Grafische Gestaltung: Stabsstelle Unternehmenskommunikation  
 Für den Inhalt verantwortlich: Stabsstelle Berichtswesen und Statistik

