

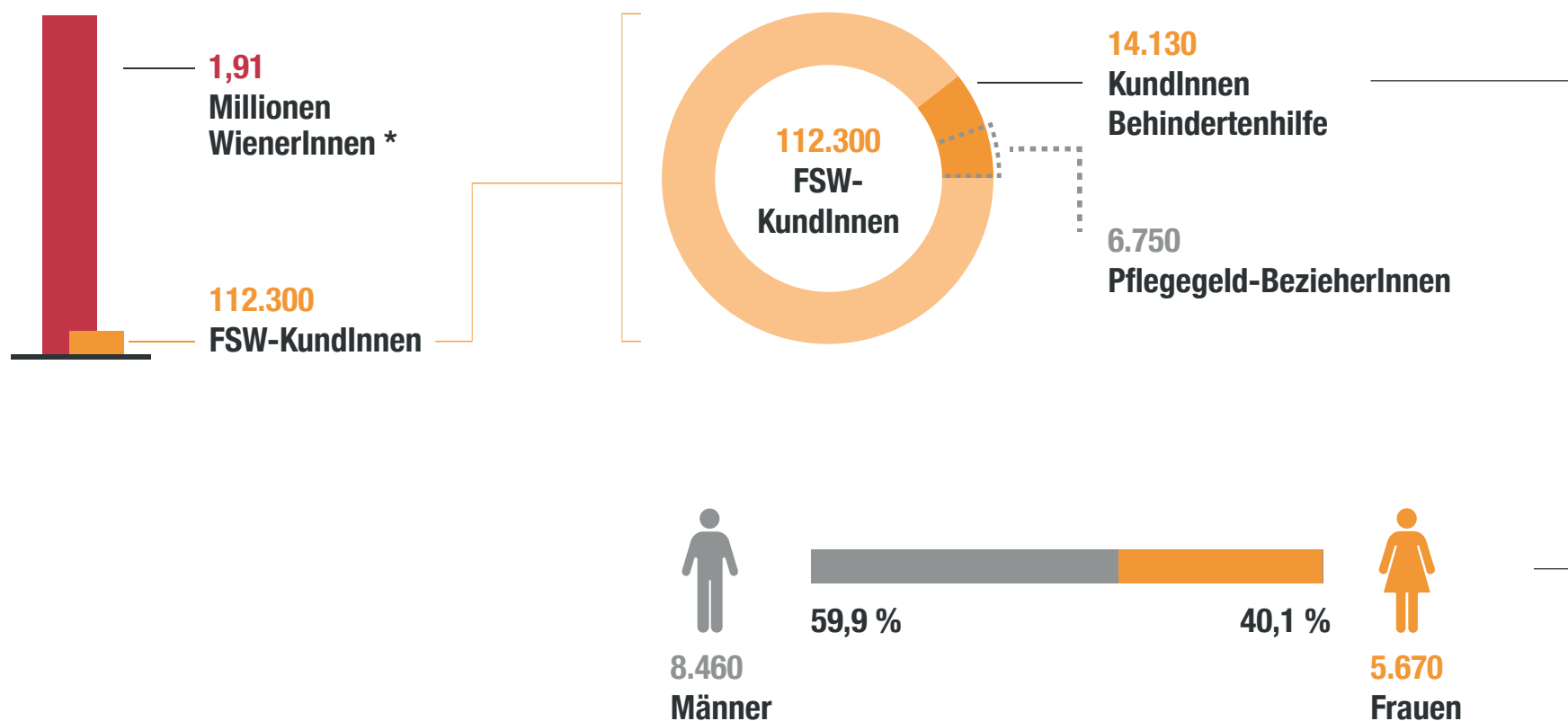
# Menschen mit Behinderung in Wien

Grafiken und Daten zu KundInnen, Leistungen & Partnerorganisationen



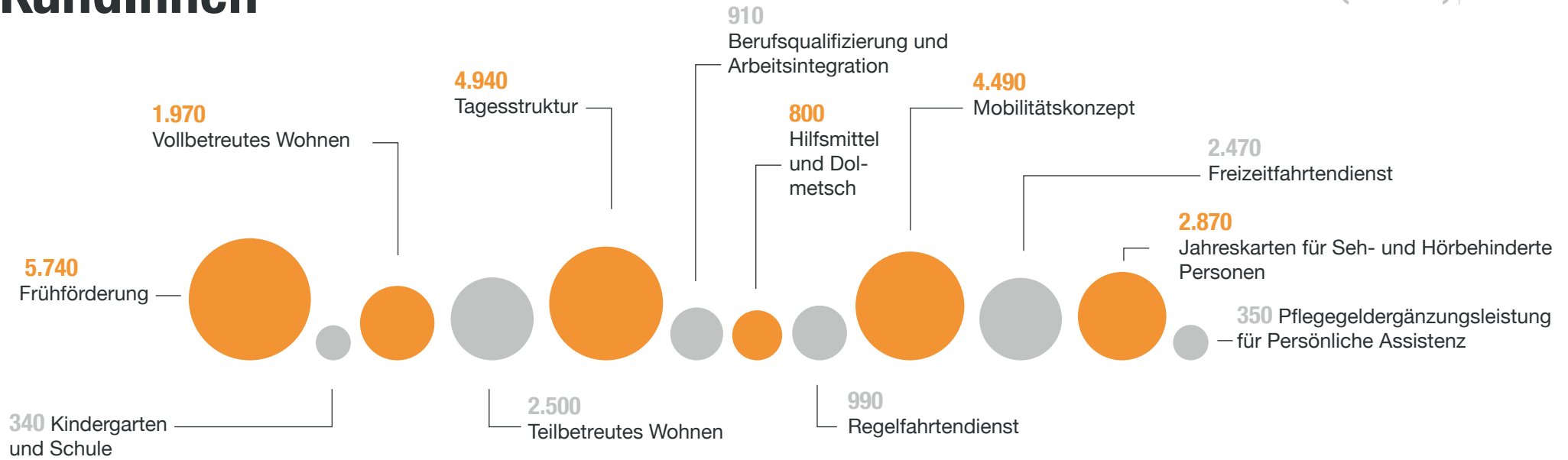
# KundInnen

Der Fonds Soziales Wien (FSW) unterstützt Menschen mit Behinderung bei einem möglichst selbstbestimmten Leben: Er fördert ein breites Spektrum an Organisationen, Projekten und Leistungen – von der Frühförderung und anderen Angeboten für Kinder über die Bereiche Wohnen, Pflege oder Arbeit bis hin zu Mobilitäts- und Freizeitangeboten oder Hilfsmittel im Alltag.

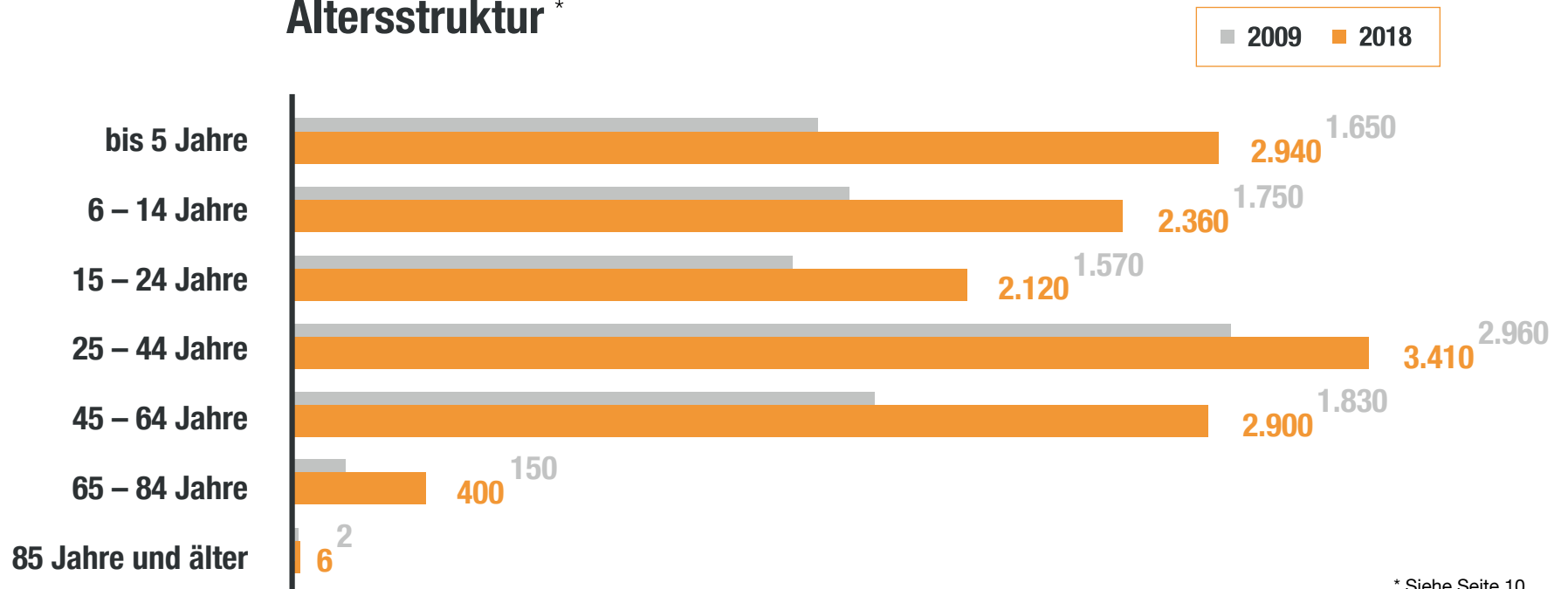


\* Quelle Statistik Austria, Stichtag 1.1.2020

# KundInnen



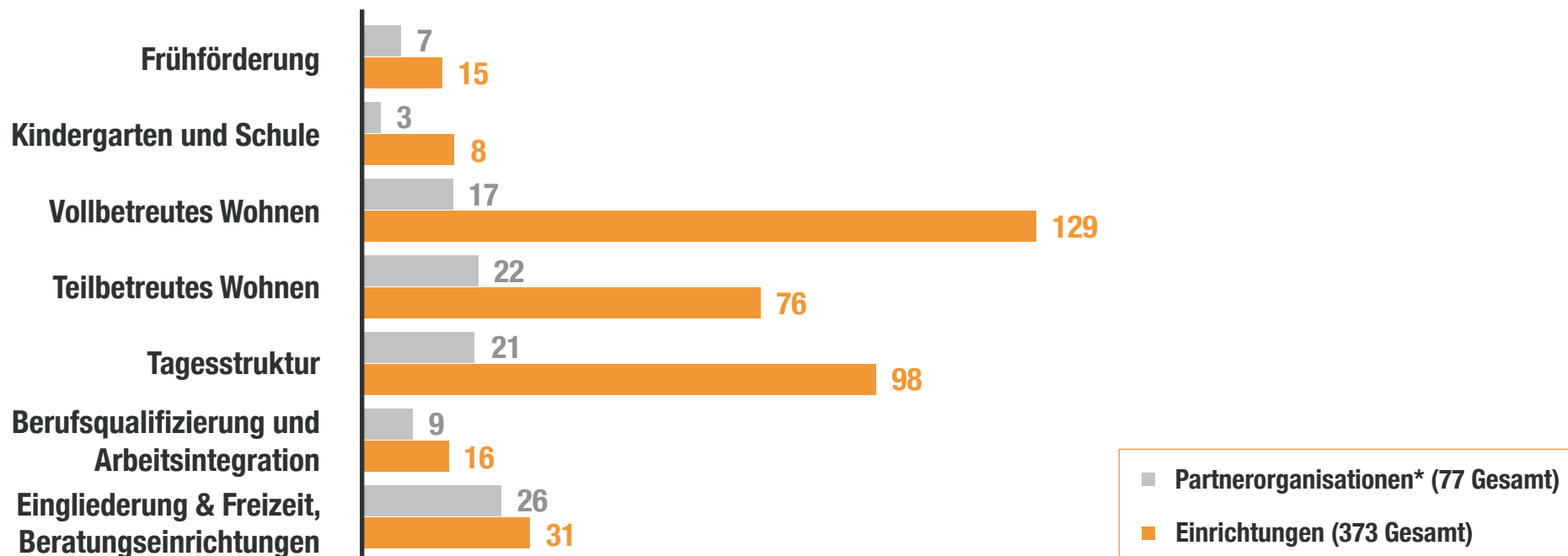
## Altersstruktur\*



\* Siehe Seite 10

# Partnerorganisationen

## Anzahl der Partnerorganisationen und Einrichtungen



## Plätze in betreuten Wohnformen und Tagesstruktur

Vollbetreutes Wohnen ist ein Angebot für Menschen mit Behinderung, die auf umfassende Hilfestellungen im Alltag angewiesen sind. Teilbetreutes Wohnen ermöglicht ein selbstständiges Leben in der eigenen Wohnung oder in einer Wohnung bzw. Wohngemeinschaft durch individuelle Betreuung und Unterstützung im Alltag.





Tagesstruktur richtet sich an Menschen mit Behinderung, die aktuell oder dauerhaft nicht in den Arbeitsmarkt integriert werden können. Sie unterstützt dabei, individuelle Fähigkeiten zu erhalten und weiterzuentwickeln.



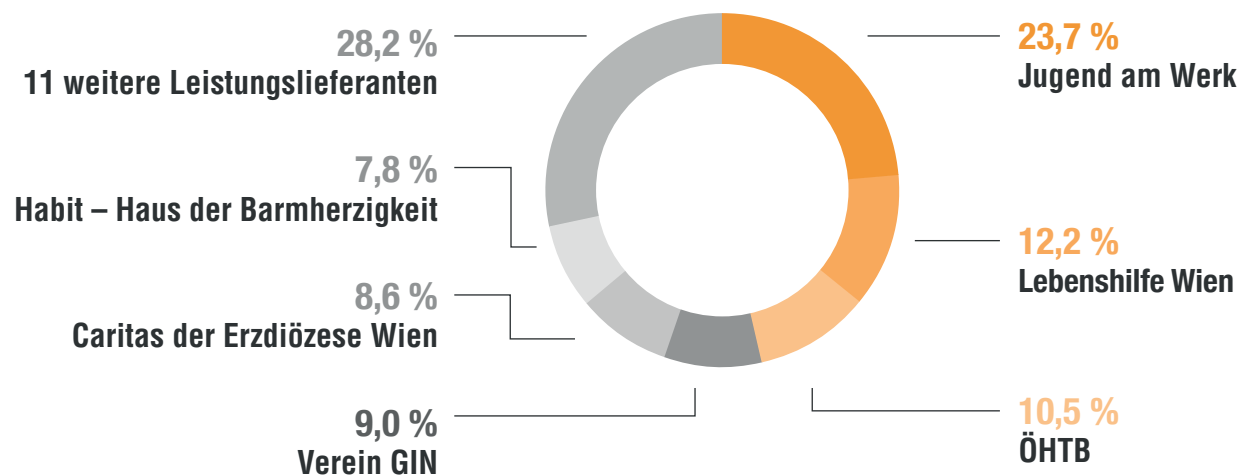
Stichtag 31.12.2019, \* Siehe Seite 10

# Partnerorganisationen

## Leistungserbringung in Tagen & Monaten

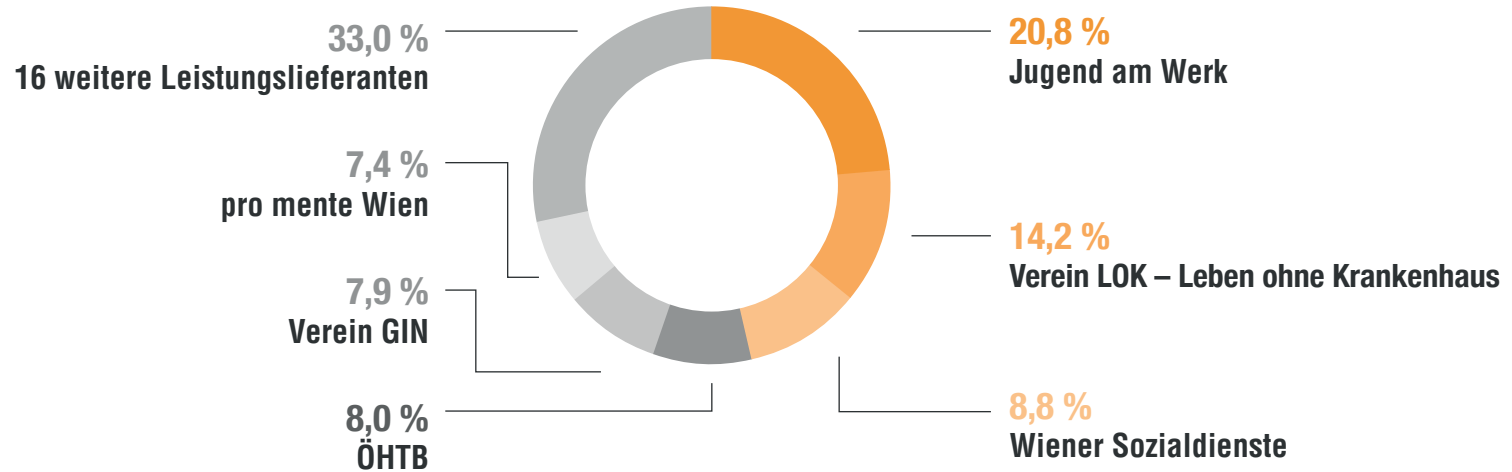
<p><b>677.980</b> Tage</p> <p><b>27.210</b> Monate</p>	<p> <b>Vollbetreutes Wohnen</b></p> <p> <b>Teilbetreutes Wohnen</b></p>	<p><b>1.074.610</b> Tage</p> <p><b>3.960</b> Monate</p>	<p> <b>Tagesstruktur</b></p> <p> <b>Pflegegeldergänzungsleistung für Persönliche Assistenz</b></p>
--	---	---	--

## Leistungsanteil – Vollbetreutes Wohnen

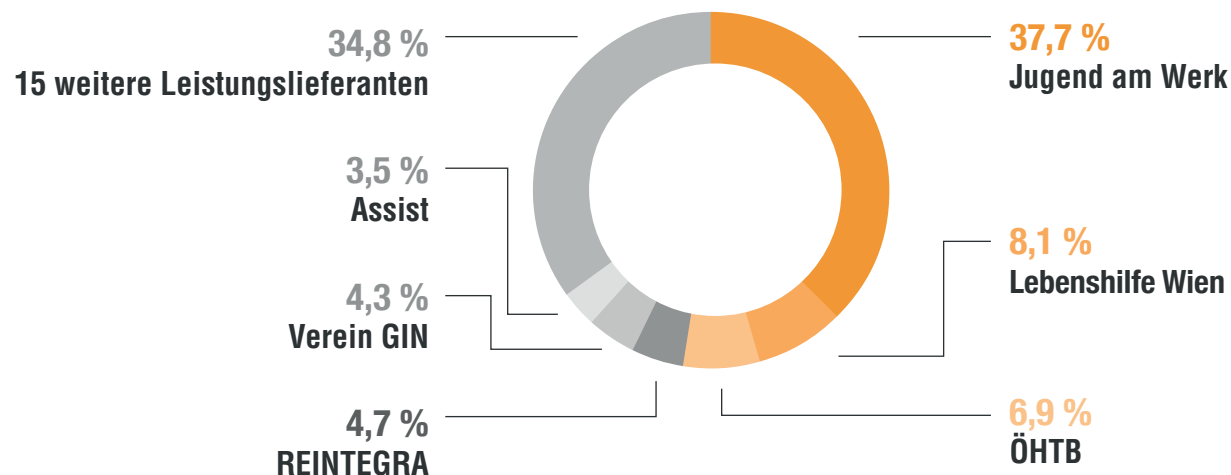


# Partnerorganisationen

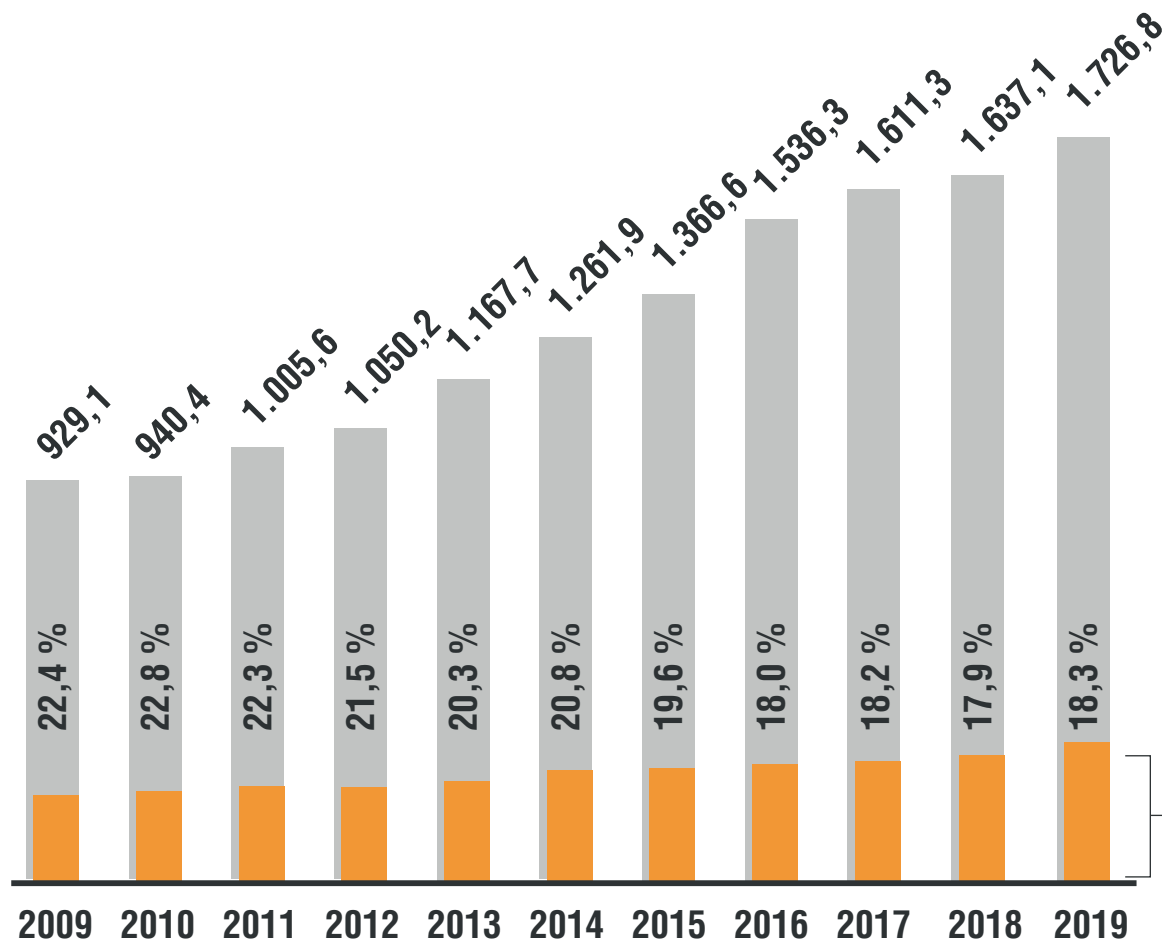
## Leistungsanteil – Teilbetreutes Wohnen



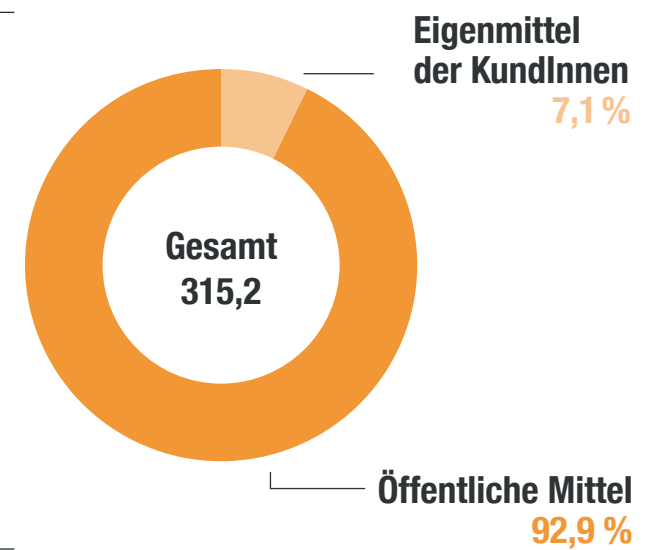
## Leistungsanteil – Tagesstruktur



# Leistungsförderung und -finanzierung



Behindertenhilfe in Mio. €



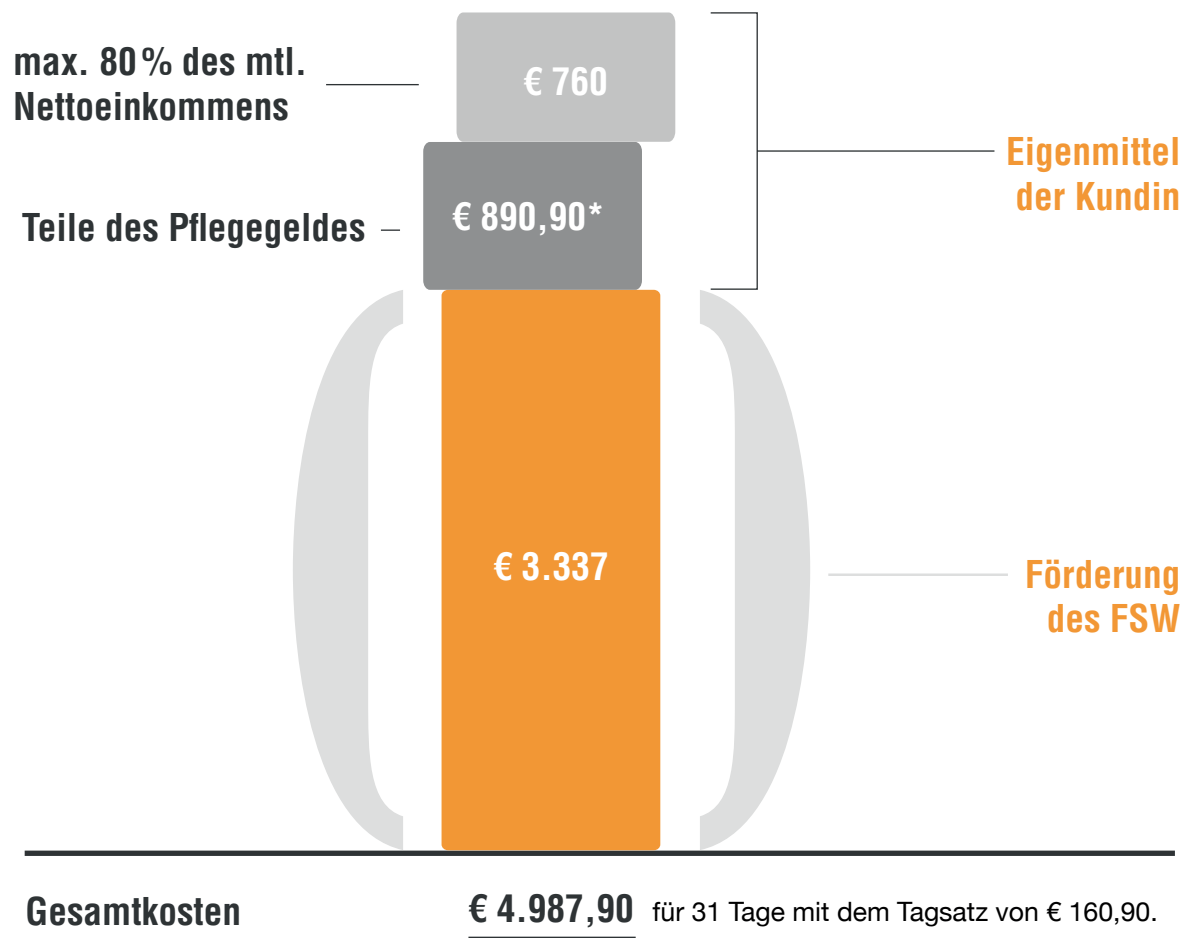
# Kosten Vollbetreutes Wohnen für Menschen mit Behinderung

Als Beitrag zur Kostendeckung der angebotenen Leistungen (Wohnen, Verpflegung, Betreuung) werden maximal 80 Prozent des Nettoeinkommens und ein Teil des Pflegegeldes herangezogen.

**Beispiel**



Kundin, alleinstehend  
 Nettoeinkommen (Pension): € 950  
 Pflegegeldstufe 5: € 936,90  
 Wohnplatz im Vollbetreuten Wohnen



\* Pflegegeld abzüglich € 46,- „Pflegegeld-Taschengeld“ (10% der Pflegegeldstufe 3) als Berechnungsgrundlage

Stand: Juli 2020

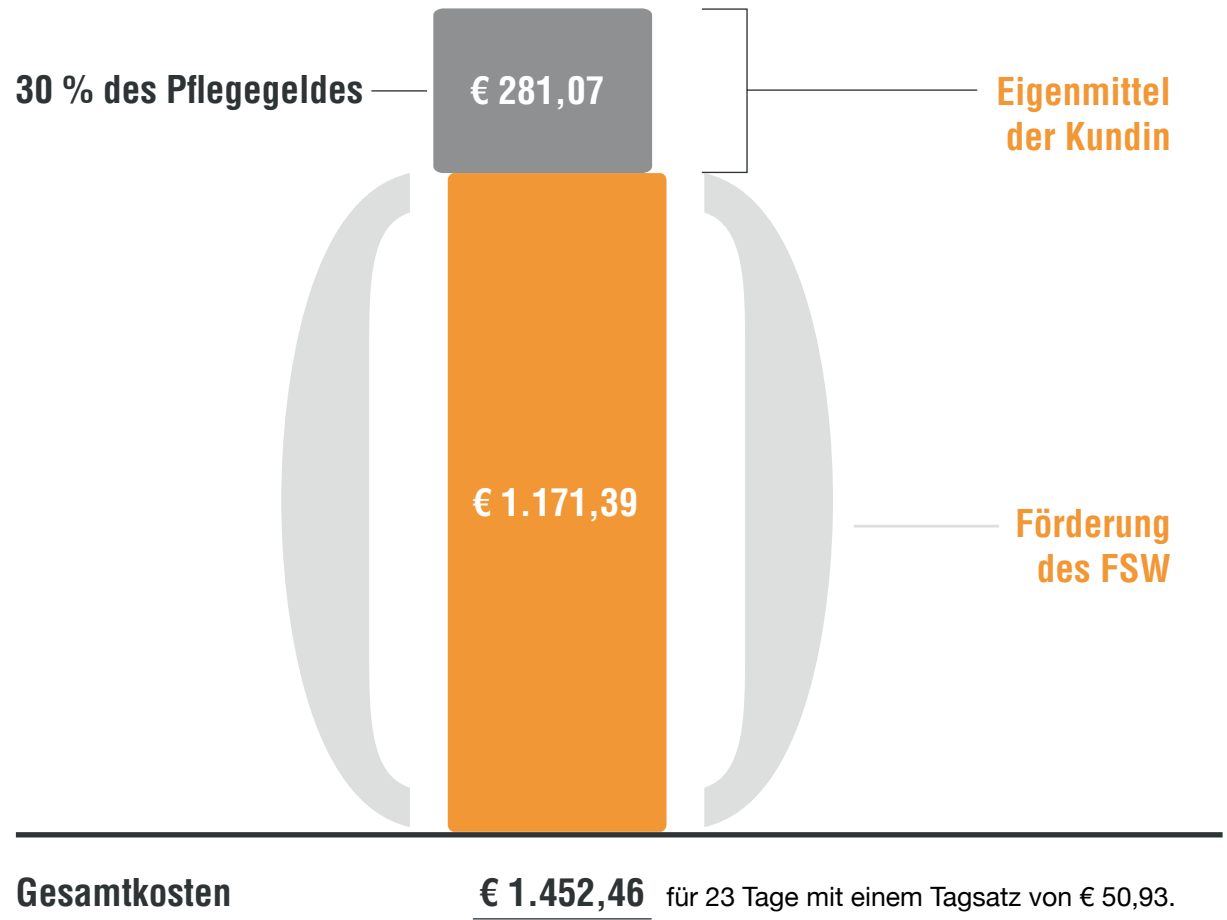


# Kosten Tagesstruktur für Menschen mit Behinderung

Als Beitrag zur Kostendeckung in der Tagesstruktur werden 30 Prozent des Pflegegeldes herangezogen (Rechenbeispiel ohne gleichzeitigem Bezug von Vollbetreutem Wohnen).



**Beispiel**  
Kundin, alleinstehend  
Pflegegeldstufe 5: € 936,90



Stand: Juli 2020

Alle Zahlen beziehen sich, sofern nicht anders angegeben, auf den Zeitraum 1.1.2019–31.12.2019.

\* Grafiken, die mit einem Stern markiert sind, stellen distinkte Gruppen dar. Das bedeutet, dass gleiche Elemente innerhalb der Gruppe nur einmal und nicht mehrfach gezählt werden.

Beispielsweise können KundInnen der Behindertenhilfe zwei oder mehrere Leistungen aus zwei verschiedenen Dienstleistungsgruppen in Anspruch nehmen (z.B.: Tagesstruktur und Hilfsmittel).

Sie werden dann in jeder der Gruppen einmal gezählt und die Summe beider Gruppen auch nur einmal gezählt, daher entsprechen die Summen der KundInnen- und Dienstleistungsgruppen meist nicht der Summe der jeweiligen Untergruppen.

Herausgeber: Fonds Soziales Wien, Guglgasse 7–9, 1030 Wien. Tel.: 05 05 379, kontakt@fsw.at, www.fsw.at  
 Grafische Gestaltung: Stabsstelle Unternehmenskommunikation  
 Für den Inhalt verantwortlich: Stabsstelle Berichtswesen und Statistik

