

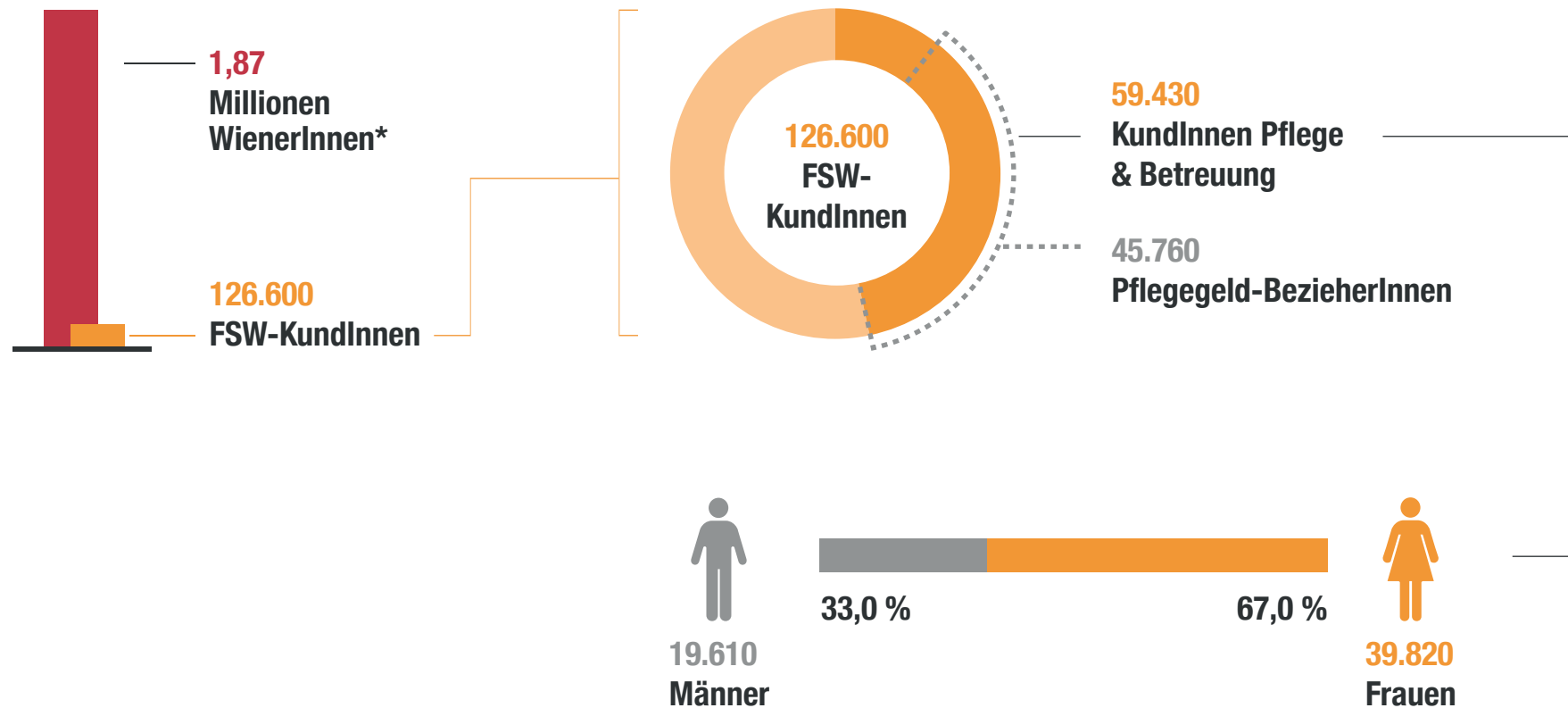
# Pflege & Betreuung in Wien

Grafiken und Daten zu KundInnen, Leistungen & Partnerorganisationen



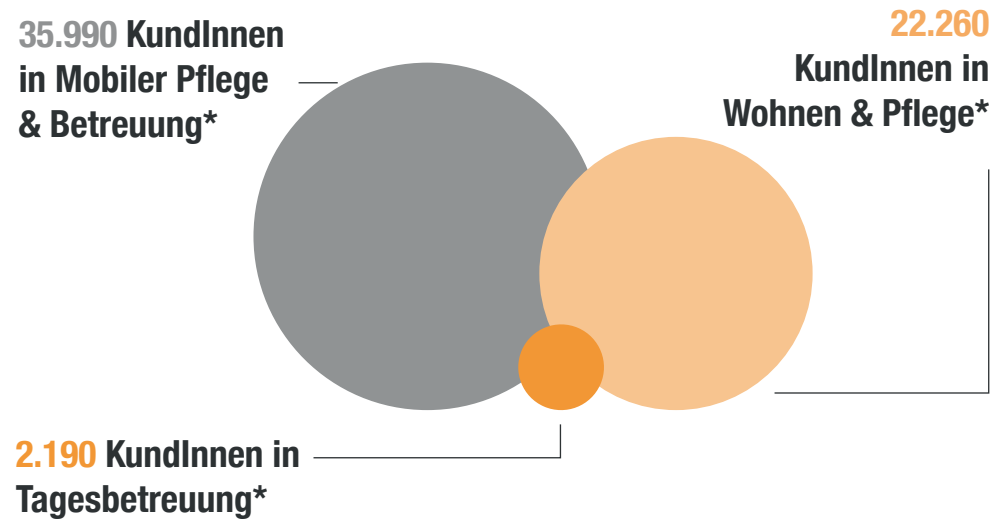
# KundInnen

Alle Wienerinnen und Wiener bekommen unabhängig vom Einkommen die bestmögliche Pflege und Betreuung. Dafür sorgt im Auftrag der Stadt der Fonds Soziales Wien – im Bedarfsfall mit Pflege und Betreuung zu Hause, Tagesbetreuung oder Wohn- und Pflegeleistungen für Menschen, die nicht mehr alleine zu Hause leben können.

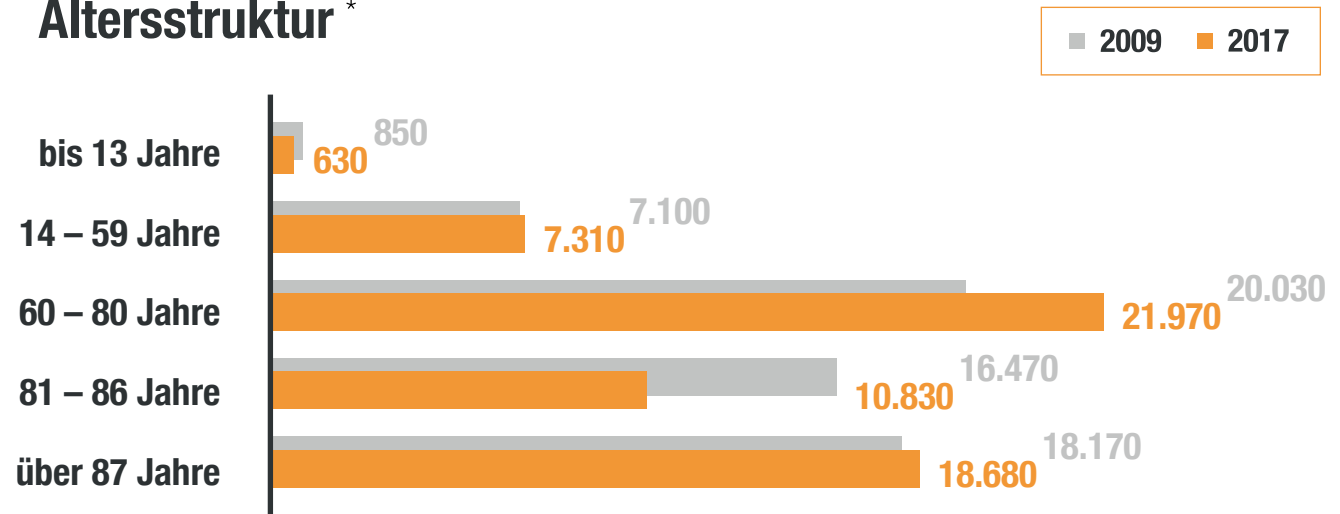


\* Quelle MA23, Stichtag 1.1.2017

# KundInnen



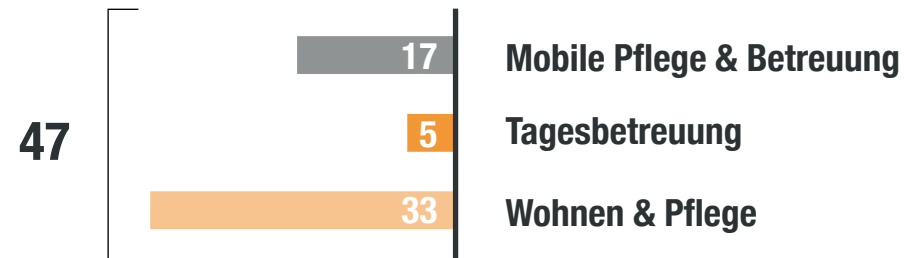
## Altersstruktur \*



\* Siehe Seite 10

# Partnerorganisationen

## Anzahl der Partnerorganisationen \*



Wohnen & Pflege: Drei Organisationen zum Stichtag 31.12.2017 im laufenden Anerkennungsverfahren

## Anzahl der anerkannten Einrichtungen \*



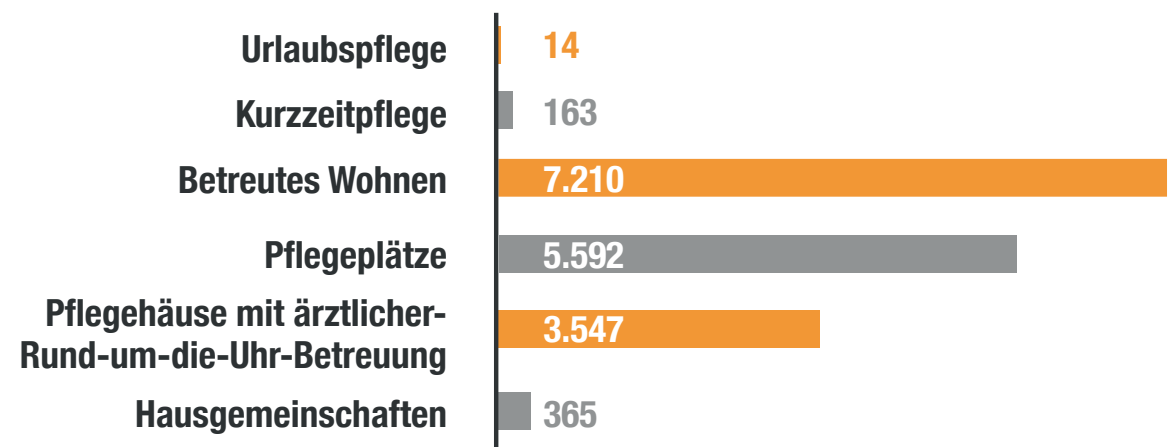
Drei Wohn- & Pflegeeinrichtungen zum Stichtag 31.12.2017 im laufenden Anerkennungsverfahren

## Plätze in Wohn- und Pflegeeinrichtungen

Im Betreuten Wohnen liegt der Schwerpunkt auf dem altersgerechten Wohnen in barrierefreien Einzel- und Doppelzimmern sowie Apartments. Bei Bedarf kann mobile Pflege und Betreuung in Anspruch genommen werden.

In Häusern mit Pflegeplätzen, ärztlicher Rund-um-die-Uhr-Betreuung und Hausgemeinschaften liegt der Schwerpunkt auf der Pflege.

Dadurch gibt es für jeden Pflegebedarf das passende Angebot.

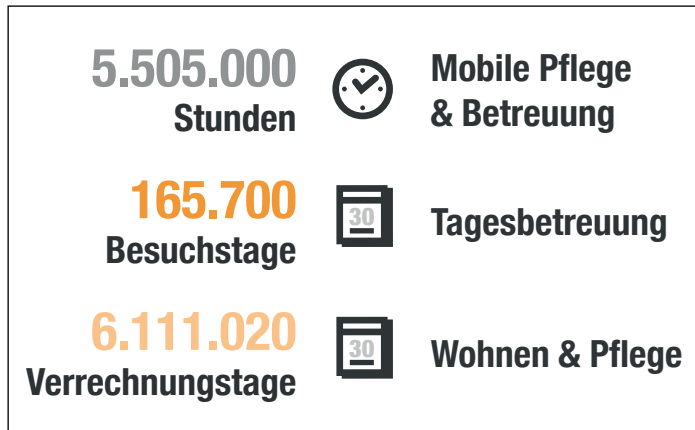


Stichtag 31.12.2017

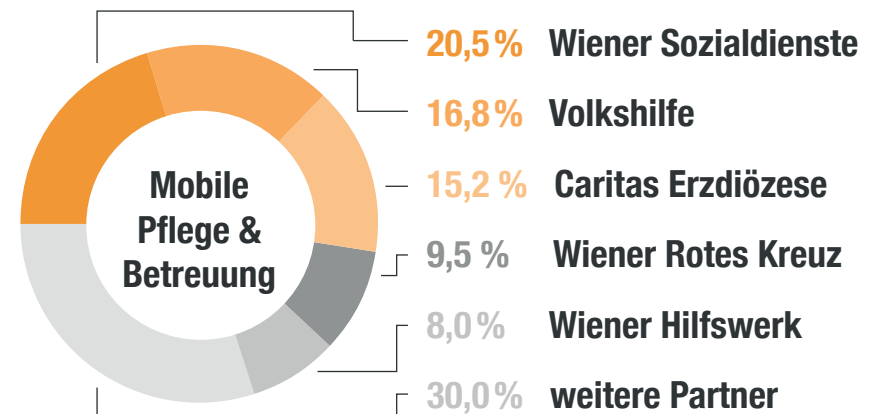
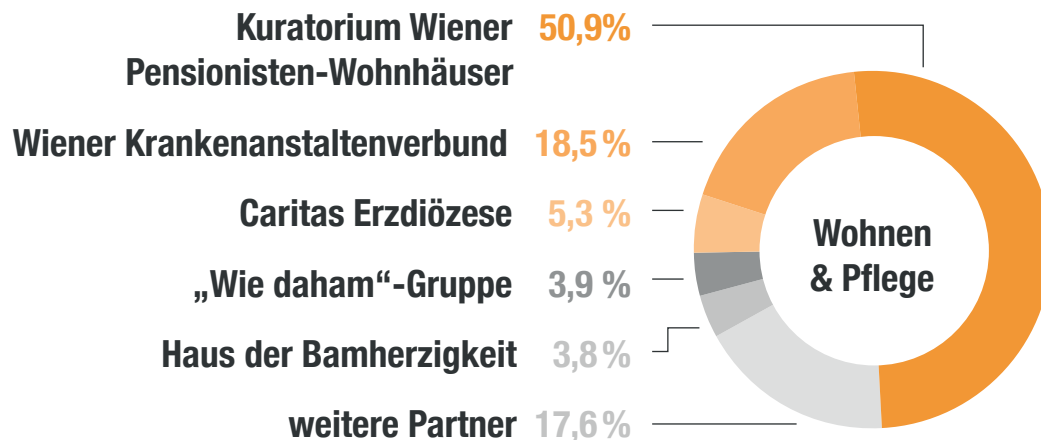
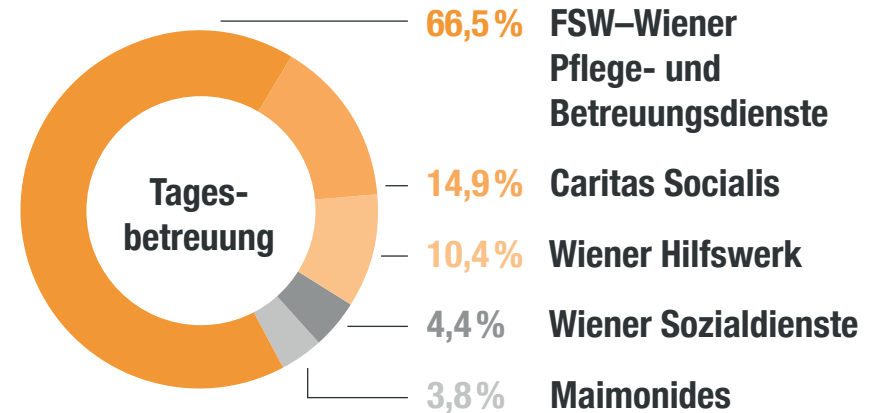
\* Siehe Seite 10

# Partnerorganisationen

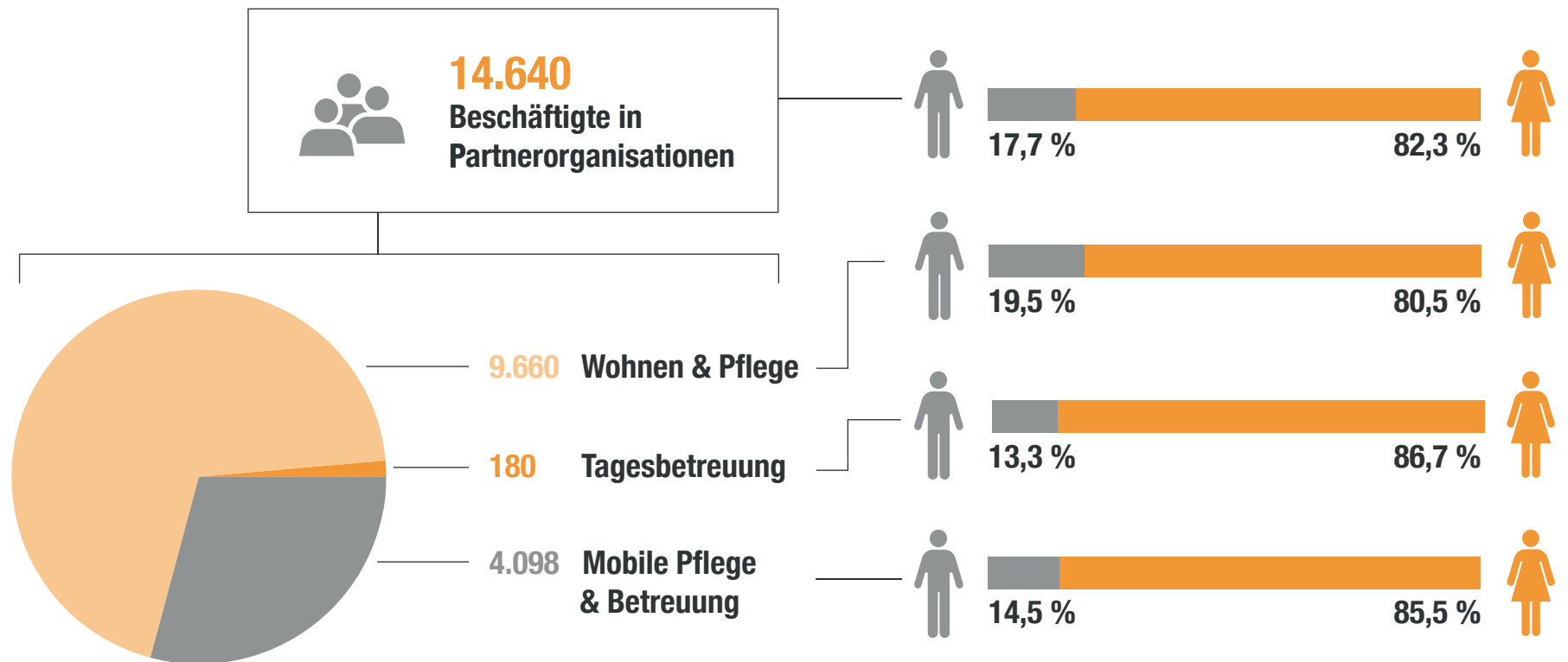
## Leistungserbringung in Stunden & Tagen



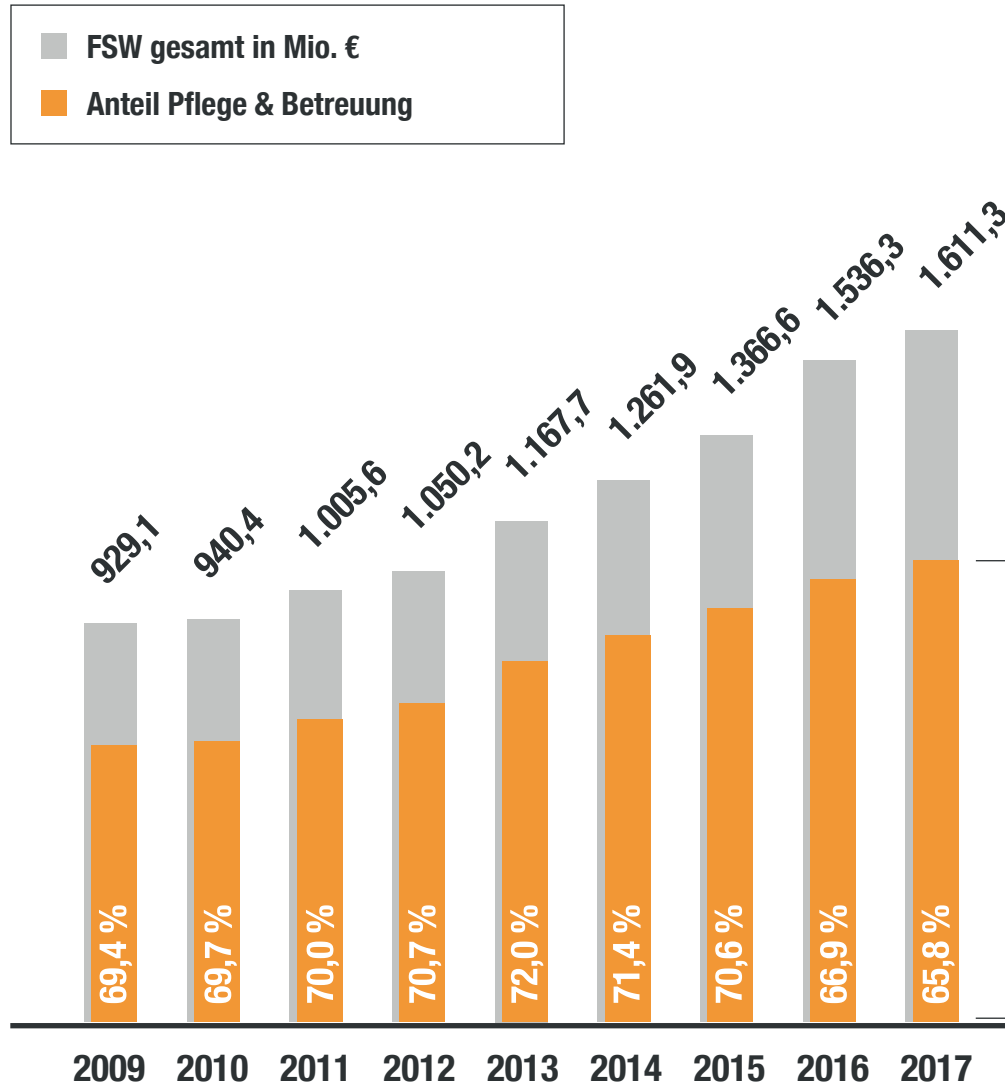
## Leistungsanteil



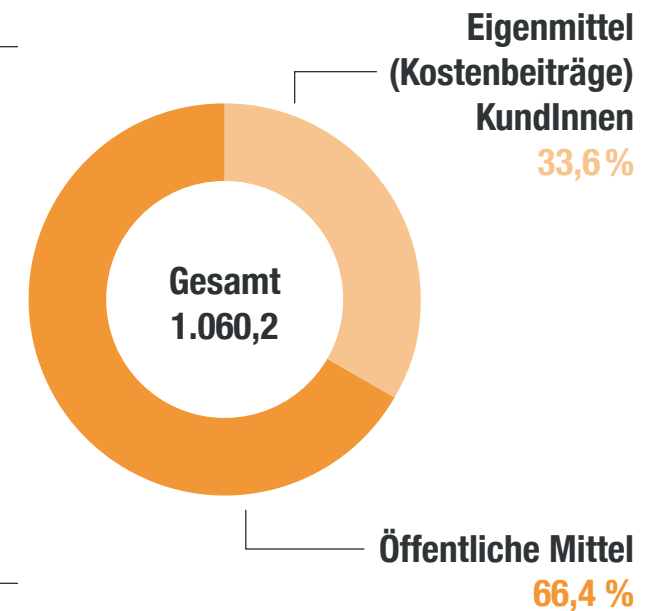
# Partnerorganisationen



# Leistungsförderung und -finanzierung



## Pflege & Betreuung in Mio. €



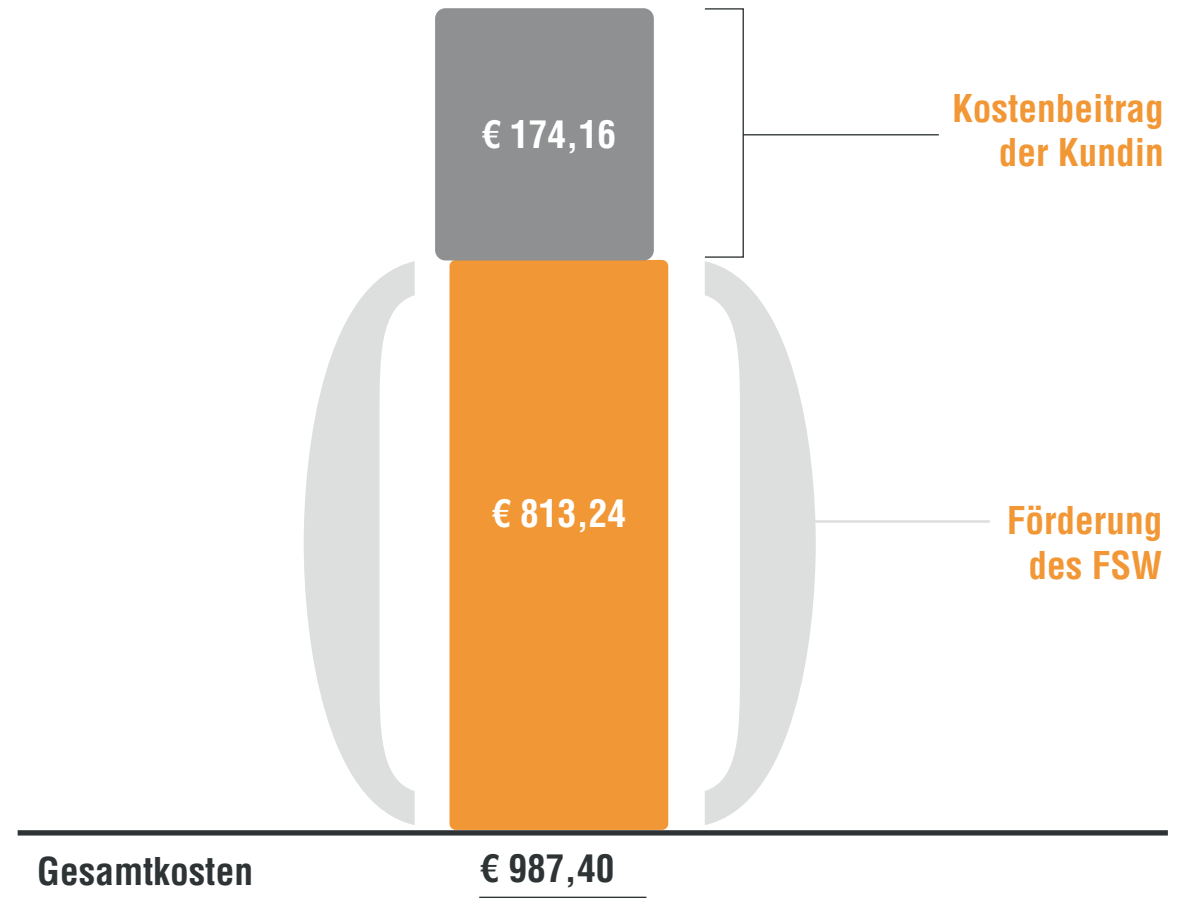
# Pflegekosten mobile Pflege

Der Kostenbeitrag für KundInnen der mobilen Pflege und Betreuung ist abhängig vom Einkommen, der anrechenbaren Miete, dem Pflegegeld und der in Anspruch genommenen Leistungen.



**Beispiel**  
 Kundin, alleinstehend  
 Nettoeinkommen: € 900,-  
 Miete: € 300,-  
 Pflegegeldstufe 2: € 290,-


Die Berechnung wurde mit folgenden Leistungen durchgeführt:  
 2 Std. Hauskrankenpflege werktags, € 44,96/Std.  
 20 Std. Heimhilfe werktags, € 33,83/Std.  
 8 Std. Besuchsdienst, € 27,61/Std.






# Pflegekosten Wohnen & Pflege

Zur Kostendeckung der Pflege in Wohn- und Pflegehäusern werden maximal 80 Prozent des Nettoeinkommens und ein Teil des Pflegegeldes herangezogen. Eheleute sowie eingetragene Partnerinnen und Partner sind gegenseitig mit bis zu 30 Prozent ihres Einkommens unterhaltspflichtig, nicht jedoch Kinder und Enkel.



**Beispiel**  
 Kundin, alleinstehend  
 Nettoeinkommen: € 863,04  
 Pflegegeldstufe 4: € 677,60  
 Pflegeplatz für Allgemeine  
 Pflege & Betreuung



Stand: Juli 2018

Alle Zahlen beziehen sich, sofern nicht anders angegeben, auf den Zeitraum 1.1.2017-31.12.2017.

Grafiken, die mit einem Stern markiert sind, stellen distinkte Gruppen dar. Das bedeutet, dass gleiche Elemente innerhalb der Gruppe nur einmal und nicht mehrfach gezählt werden.

Beispielsweise können KundInnen in der Pflege zwei oder mehrere Leistungen aus zwei verschiedenen Dienstleistungsgruppen in Anspruch nehmen (z.B.: eine Mobile Leistung und Tagesbetreuung). Sie werden dann in jeder der Gruppen einmal gezählt und die Summe beider Gruppen auch nur einmal gezählt, daher entsprechen die Summen der KundInnen- und Dienstleistungsgruppen meist nicht der Summe der jeweiligen Untergruppen.

Herausgeber: Fonds Soziales Wien, Guglgasse 7–9, 1030 Wien. Tel.: 05 05 379, kontakt@fsw.at, www.fsw.at  
Grafische Gestaltung: Stabsstelle Unternehmenskommunikation  
Für den Inhalt verantwortlich: Stabsstelle Berichtswesen und Statistik

