

Menschen mit Behinderung in Wien

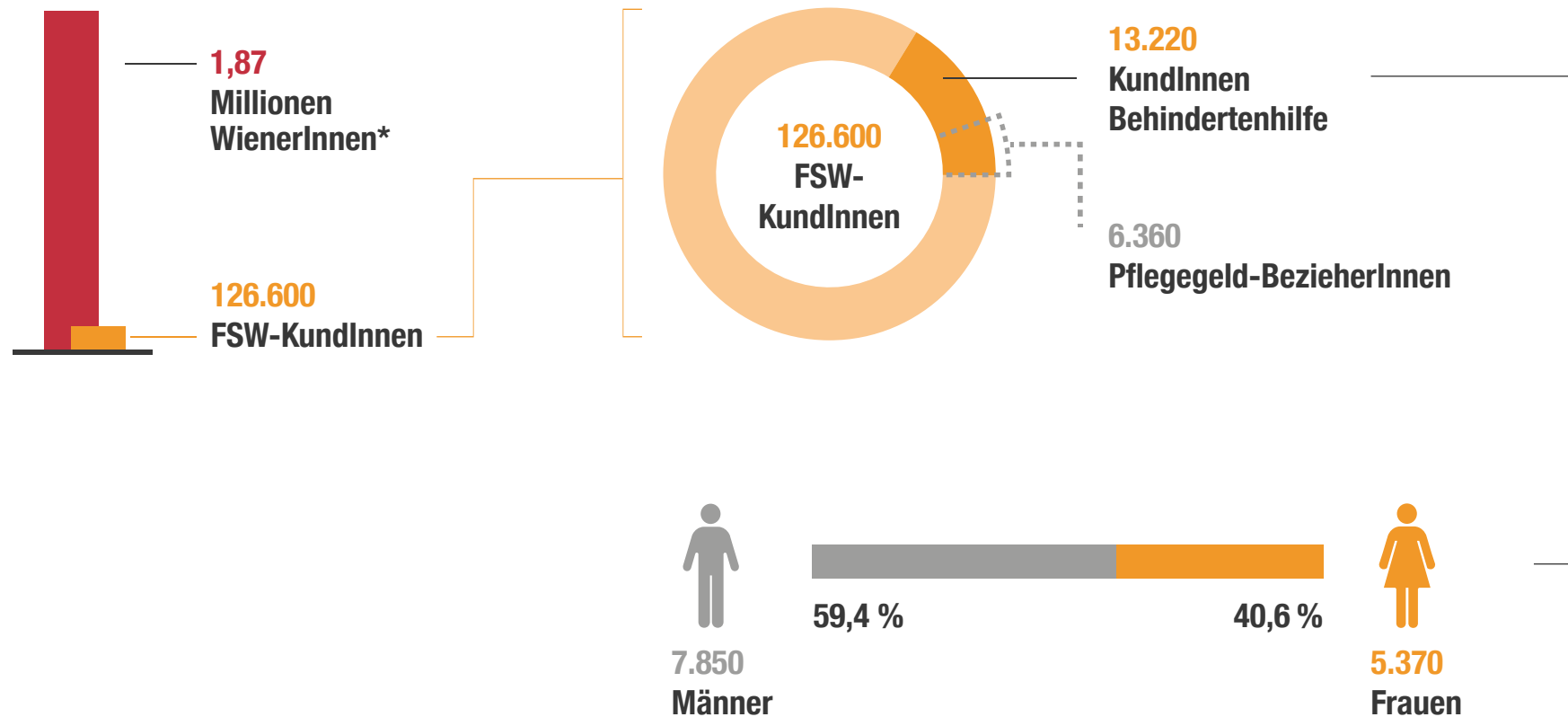
Grafiken und Daten zu KundInnen, Leistungen & Partnerorganisationen

Daten: Zeitraum
1.1.2017 – 31.12.2017



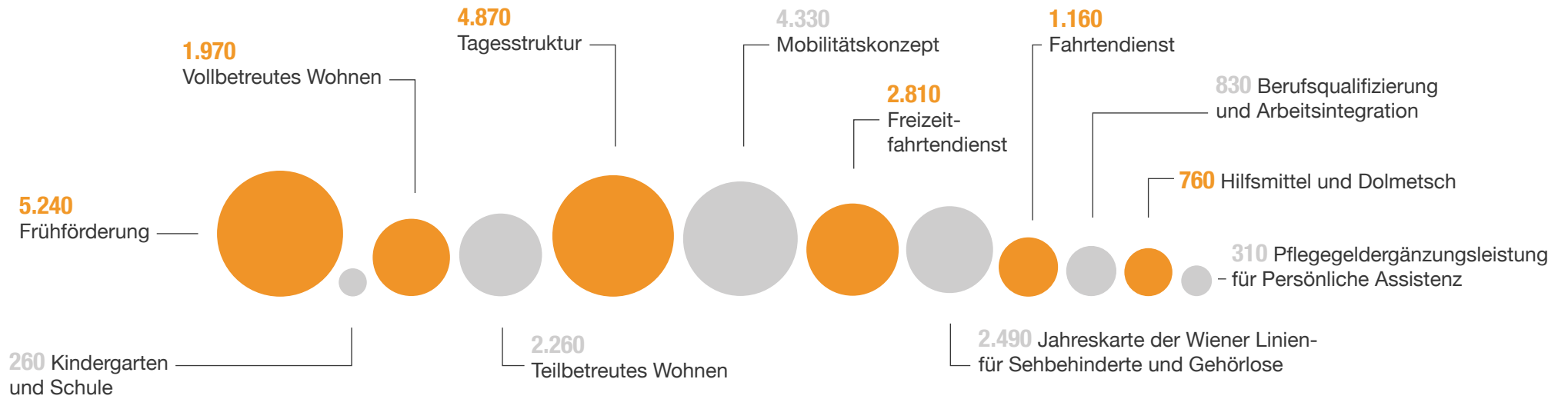
KundInnen

Der Fonds Soziales Wien (FSW) unterstützt Menschen mit Behinderung bei einem möglichst selbstbestimmten Leben: Er fördert ein breites Spektrum an Organisationen, Projekten und Leistungen – von der Frühförderung für Babys und speziellen Angeboten für Kinder über die Bereiche Wohnen, Pflege oder Arbeit bis hin zu Mobilitäts- und Freizeitangeboten oder Hilfsmittel im Alltag.

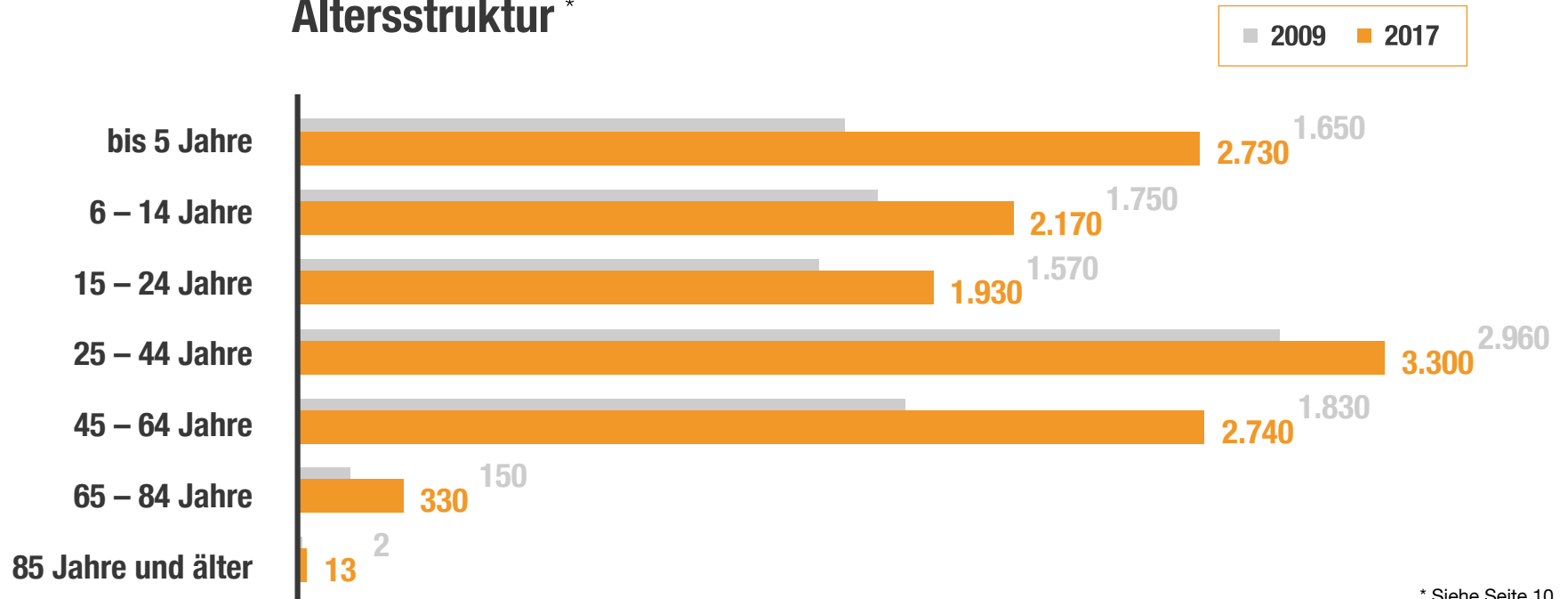


* Quelle MA23, Stichtag 1.1.2017

KundInnen



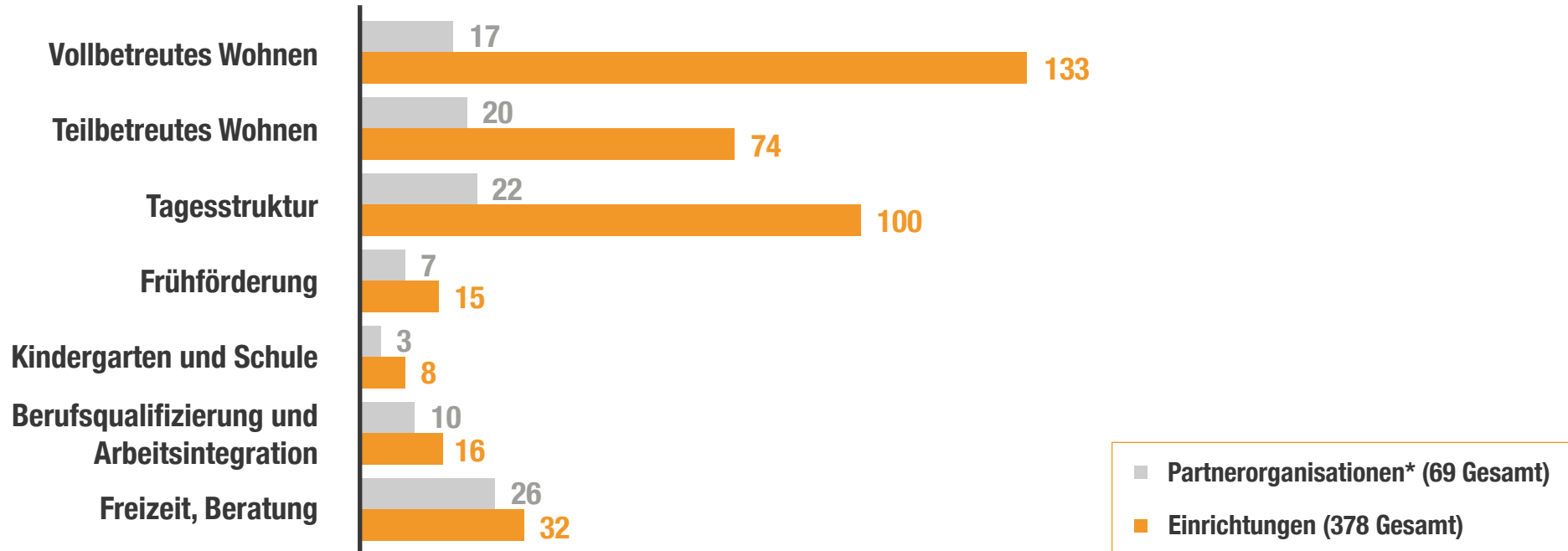
Altersstruktur*



* Siehe Seite 10

Partnerorganisationen

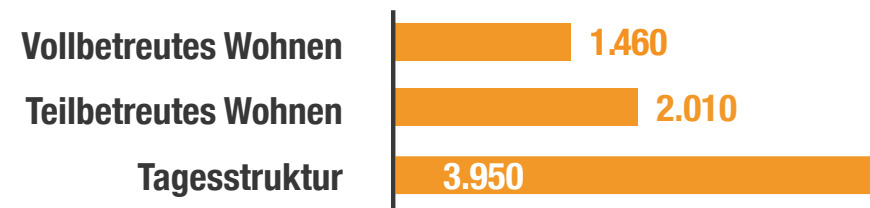
Anzahl der Partnerorganisationen und Einrichtungen



Plätze in betreuten Wohnformen und Tagesstruktur

Vollbetreutes Wohnen ist ein Angebot für Menschen mit Behinderung, die auf umfassende Hilfestellungen im Alltag angewiesen sind. Teilbetreutes Wohnen ermöglicht ein selbstständiges Leben in der eigenen Wohnung oder in einer Wohnung bzw. Wohngemeinschaft durch individuelle Betreuung und Unterstützung im Alltag.





Tagesstruktur richtet sich an Menschen mit Behinderung, die aktuell oder dauerhaft nicht in den Arbeitsmarkt integriert werden können. Sie unterstützt dabei, individuelle Fähigkeiten zu erhalten und weiterzuentwickeln.



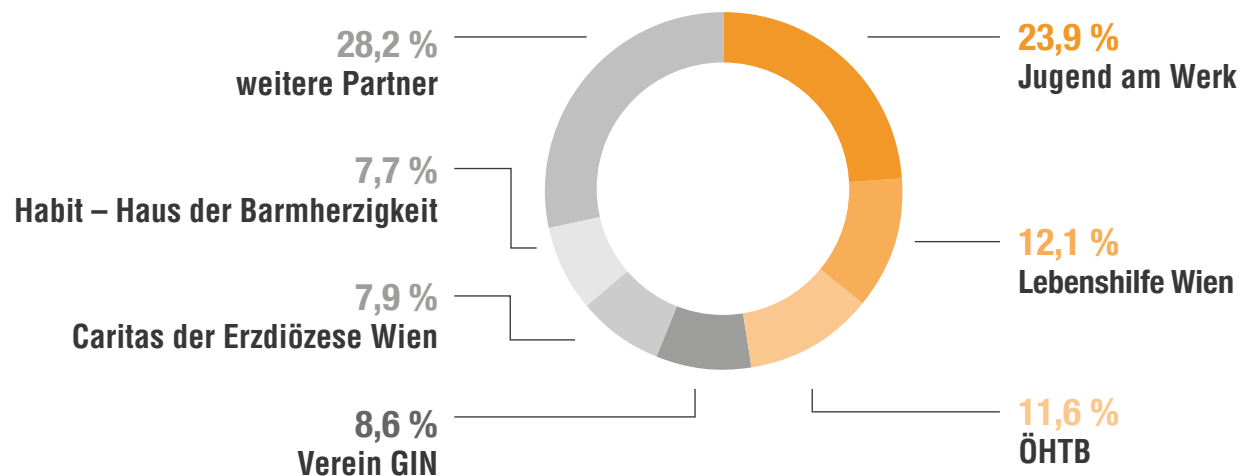
Stichtag 31.12.2017, * Siehe Seite 10

Partnerorganisationen

Leistungserbringung in Tagen & Monaten

667.780 Tage		Vollbetreutes Wohnen	971.640 Tage		Tagesstruktur
24.760 Tage		Teilbetreutes Wohnen	3.510 Monate		Pflegegeldergänzungsleistung für Persönliche Assistenz

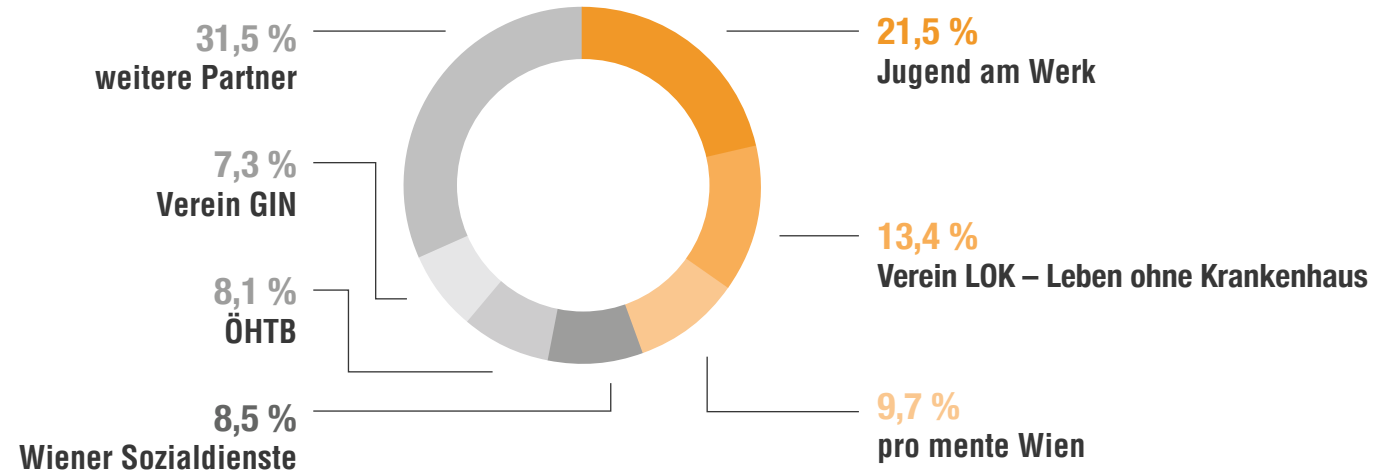
Leistungsanteil – Vollbetreutes Wohnen



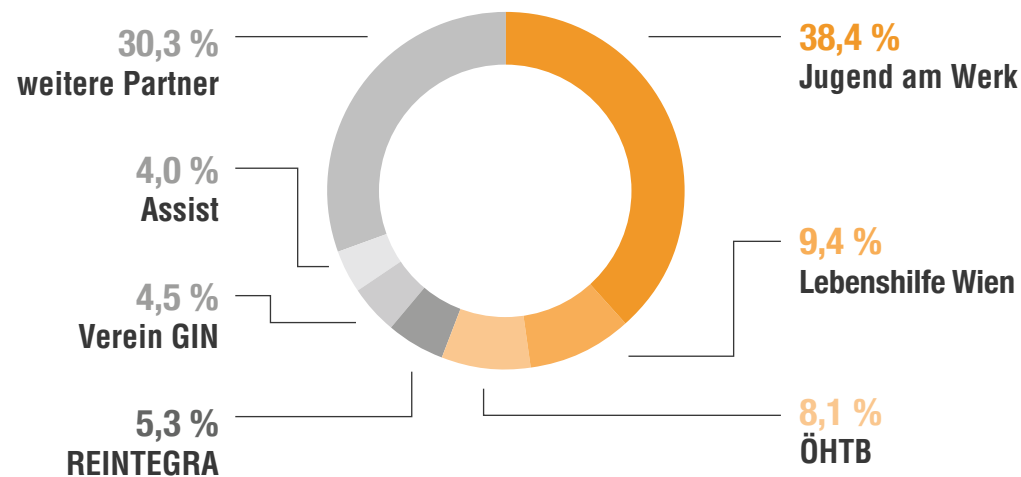
Stichtag 31.12.2017

Partnerorganisationen

Leistungsanteil – Teilbetreutes Wohnen

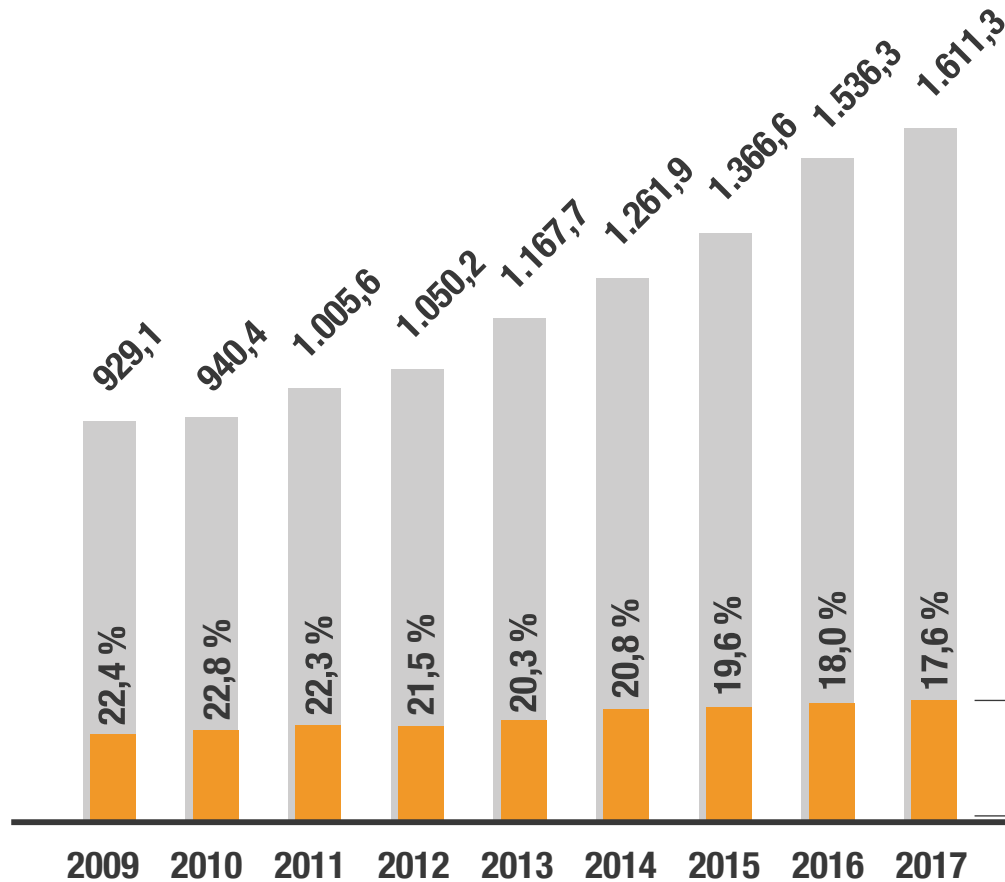
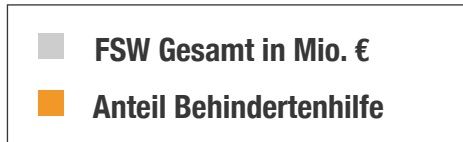


Leistungsanteil – Tagesstruktur

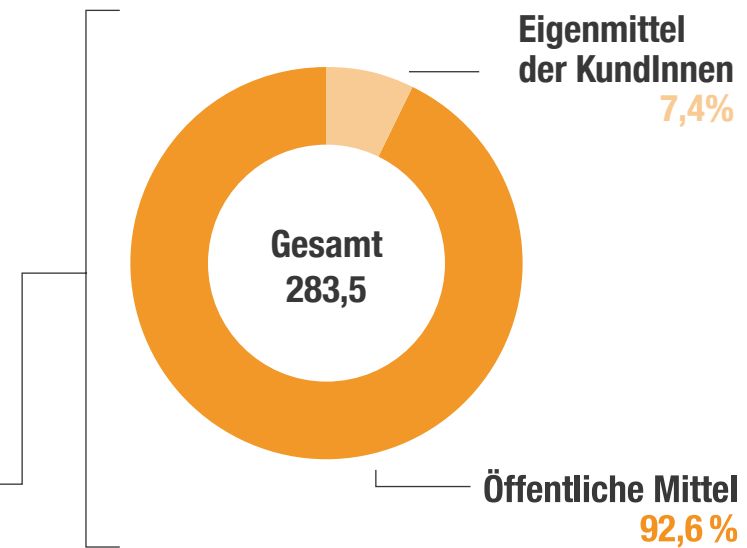


Stichtag 31.12.2017

Leistungsförderung und -finanzierung



Behindertenhilfe in Mio. €



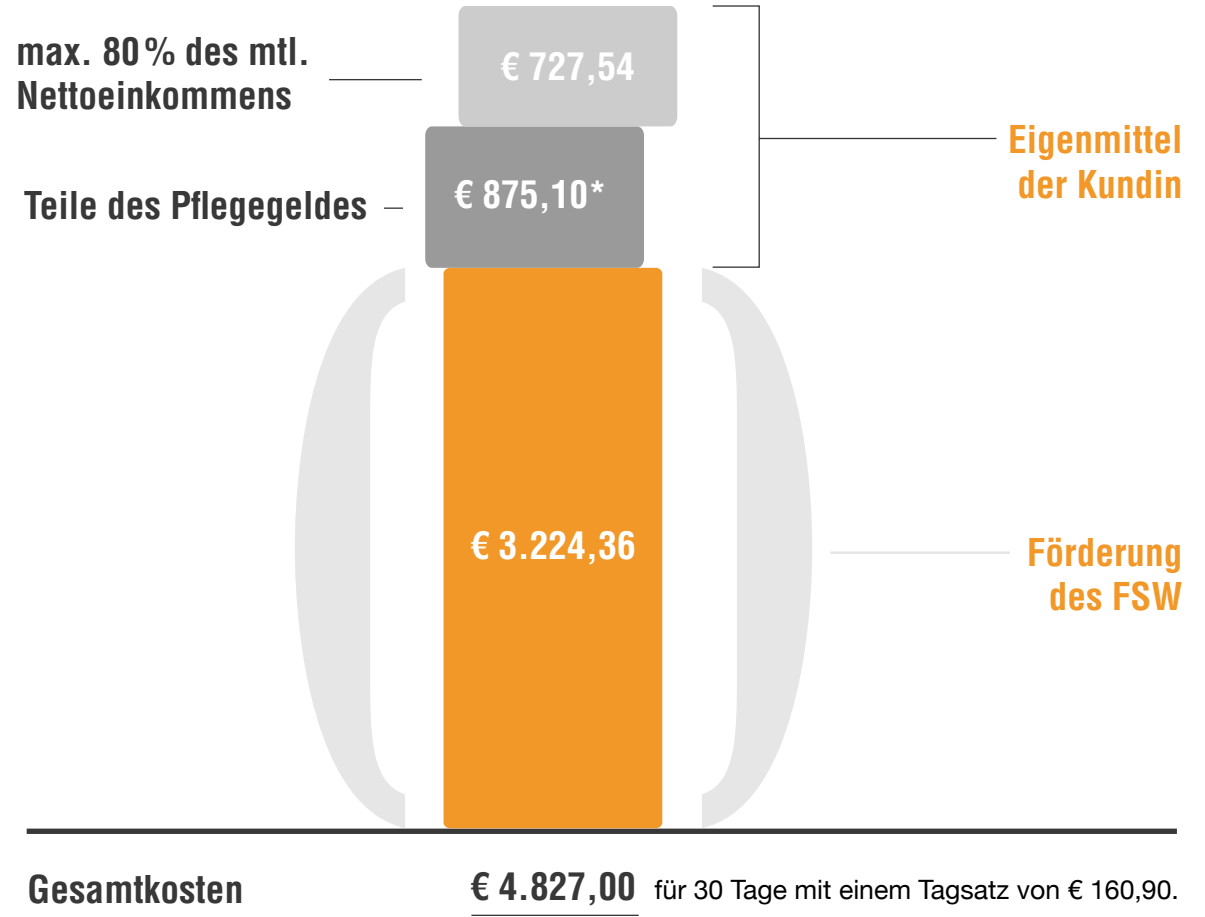
Kosten Vollbetreutes Wohnen für Menschen mit Behinderung

Als Beitrag zur Kostendeckung der angebotenen Leistungen (Wohnen, Verpflegung, Betreuung) werden maximal 80 Prozent des Nettoeinkommens und ein Teil des Pflegegeldes herangezogen.

Beispiel



Kundin, alleinstehend
Nettoeinkommen (Pension):
€ 909,42
Pflegegeldstufe 5: € 920,30
Wohnplatz im Vollbetreuten
Wohnen



* Pflegegeld abzüglich € 45,20 „Pflegegeld-Taschengeld“ (10 % der Pflegestufe 3) als Berechnungsgrundlage

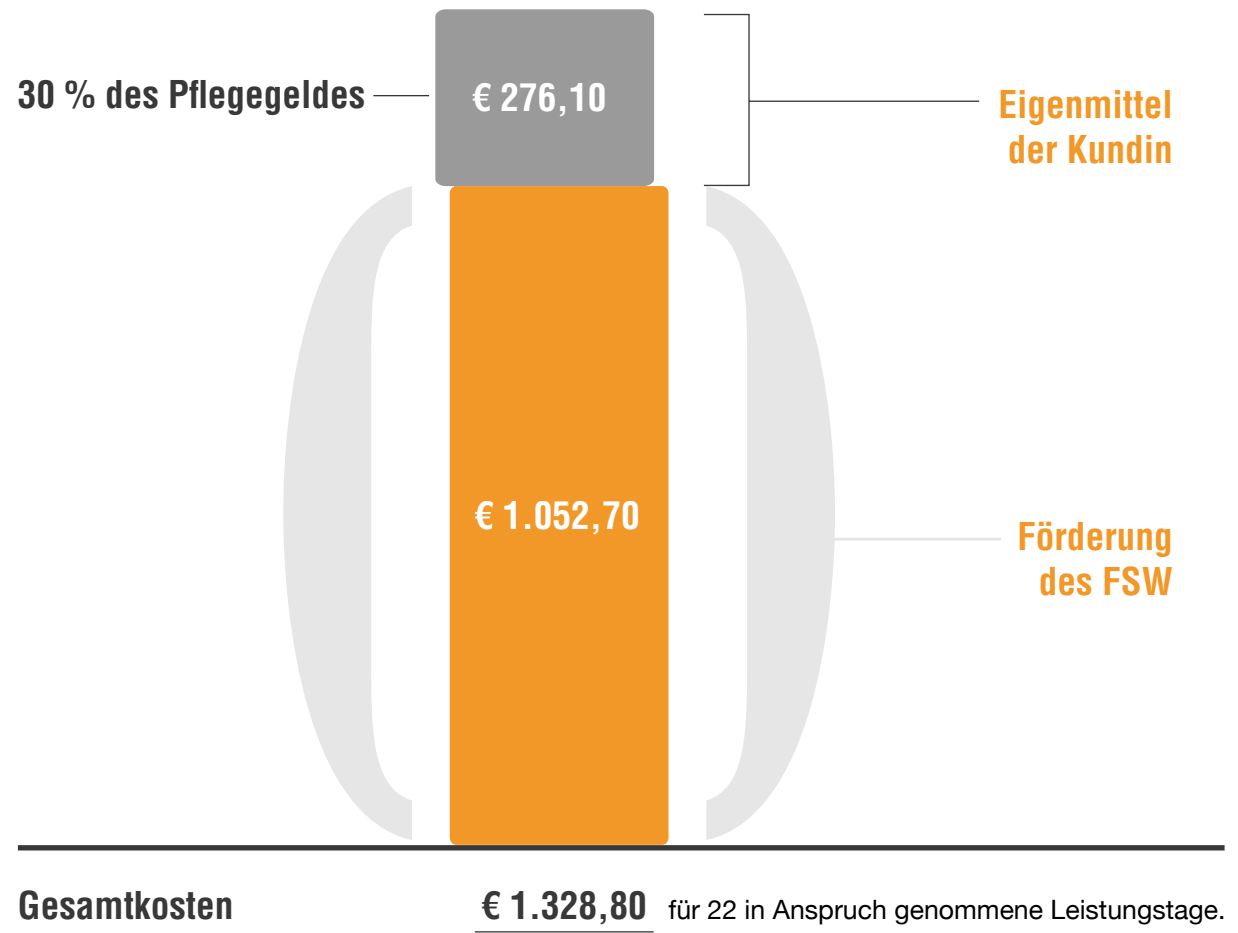
Stand: November 2018

Kosten Tagesstruktur für Menschen mit Behinderung

Als Beitrag zur Kostendeckung in der Tagesstruktur werden 30 Prozent des Pflegegeldes herangezogen (Rechenbeispiel ohne gleichzeitigem Bezug von Vollbetreutem Wohnen).



Beispiel
Kundin, alleinstehend
Pflegegeldstufe 5: € 920,30



Stand: November 2018

Alle Zahlen beziehen sich, sofern nicht anders angegeben, auf den Zeitraum 1.1.2017-31.12.2017.

* Grafiken, die mit einem Stern markiert sind, stellen distinkte Gruppen dar. Das bedeutet, dass gleiche Elemente innerhalb der Gruppe nur einmal und nicht mehrfach gezählt werden.

Beispielsweise können KundInnen der Behindertenhilfe zwei oder mehrere Leistungen aus zwei verschiedenen Dienstleistungsgruppen in Anspruch nehmen (z.B.: Tagesstruktur und Hilfsmittel).

Sie werden dann in jeder der Gruppen einmal gezählt und die Summe beider Gruppen auch nur einmal gezählt, daher entsprechen die Summen der KundInnen- und Dienstleistungsgruppen meist nicht der Summe der jeweiligen Untergruppen.

Herausgeber: Fonds Soziales Wien, Guglgasse 7–9, 1030 Wien. Tel.: 05 05 379, kontakt@fsw.at, www.fsw.at
Grafische Gestaltung: Stabsstelle Unternehmenskommunikation
Für den Inhalt verantwortlich: Stabsstelle Berichtswesen und Statistik

